

«Формирование функциональной грамотности обучающихся на уроках иностранного языка как важнейший фактор повышения качества образования»

«Имя числительное в английском языке как элемент функциональной грамотности.
Сборник заданий с критериями оценивания»

Выполнил: учитель английского языка
МОУ «СОШ №16» г. Магнитогорска
Карачева А.К.

Магнитогорск -2023

Содержание

Пояснительная записка	4
Задание 1	6
Задание 2	7
Задание 3	8
Задание 4	9
Задание 5	10
Задание 6	11
Задание 7	13
Задание 8	16
Задание 9	22
Задание 10	32
Задание 11	52
Задание 12	72
Задание 13	81
Задание 14	91
Задание 15	94
Критерии оценивания заданий	104
Ключи к заданиям	114
Ключи к заданию 1	114
Ключи к заданию 2	115
Ключи к заданию 3	116
Ключи к заданию 4	117
Ключи к заданию 5	118
Ключи к заданию 6	119
Ключи к заданию 7	119
Ключи к заданию 8	121
Ключи к заданию 9	126
Ключи к заданию 10	128

Ключи к заданию 11	132
Ключи к заданию 12	138
Ключи к заданию 13	139
Ключи к заданию 14	140
Ключи к заданию 15	142
Ссылки на использованную графику	143

Пояснительная записка

Обучение иностранному языку в начальной школе предполагает изучение имени числительного как части речи. Знакомство с числительным начинается уже во втором классе с числительными первого десятка, затем изучаются числительные второго десятка, способы образования многозначных и порядковых числительных.

Известную трудность для обучающихся начальной школы представляют образование числительных второго десятка с заменой корневой гласной, дифференциация названий десятков и числительных второго десятка, образование порядковых числительных с заменой корневой гласной, а также дифференциация порядковых и количественных числительных.

Задание 1 Ориентировано на установление соответствия между числительными от 1 до 12 и их словесным выражением. Задание представлено в 8 вариантах.

Задание 2 Ориентировано на выражение числительных от 1 до 12 словами. Задание представлено в 8 вариантах.

Задание 3 Ориентировано на выявление лишнего числа при записи числительных от 1 до 12 словами и цифрами. Задание представлено в 14 вариантах.

Задание 4 Ориентировано на выявление лишнего слова при записи числительных от 1 до 12 словами и цифрами. Задание представлено в 14 вариантах.

Задание 5 Ориентировано на указание недостающего слова при записи числительных от 1 до 12 словами и цифрами. Задание представлено в 14 вариантах.

Задание 6 Ориентировано на использование слов, обозначающих числительные от 1 до 12 при подсчёте предметов на иллюстрации. Задание представлено в 10 вариантах.

Задание 7 Носит метапредметный характер, поскольку ориентировано на использование слов, обозначающих числительные от 1 до 12 при выполнении операций сложения и вычитания, а также фиксации результатов этих операций. Задание представлено в 18 вариантах.

Задание 8 Ориентировано на установление соответствия между двузначными числительными от 13 до 99 и их словесным выражением. Задание представлено в 20 вариантах.

Задание 9 Носит метапредметный характер, поскольку ориентировано на использование слов, обозначающих двузначные числительные от 13 до 99 при выполнении операций умножения, а также фиксации результатов этих операций. Задание представлено в 20 вариантах.

Задание 10 Носит метапредметный характер, поскольку ориентировано на использование порядковых числительных от 1 до 31 и названий месяцев в обозначении дат. Задание представлено в 20 вариантах.

Задание 11 Носит метапредметный характер, поскольку ориентировано на использование порядковых числительных от 1 до 31 и названий месяцев при определении дней недели. Задание представлено в 20 вариантах.

Задание 12 Ориентировано на использование закономерностей выражения имен числительных, обозначающих годы в английском языке для ответа на вопросы. Для удобства применения данного задания в устной форме приводится транскрипция. Задание представлено в 9 вариантах.

Задание 13 Ориентировано на использование закономерностей выражения имен числительных, обозначающих годы в английском языке для ответа на вопросы. Часть числительных повторяется, поэтому для ответа на поставленные вопросы необходимо принимать во внимание оба имени числительных, используемых для описания человека.

Для удобства применения данного задания в устной форме приводится транскрипция. Задание представлено в 10 вариантах.

Задание 14 Носит метапредметный характер, поскольку ориентировано на использование знаний обозначения десятичных дробей в английском языке и названий химических элементов.

Для удобства применения данного задания в устной форме приводится транскрипция. Задание представлено в 10 вариантах.

Задание 15 Носит метапредметный характер, поскольку ориентировано на использование знаний обозначения многозначных числительных и некоторых географических реалий. Задание представлено в 10 вариантах.

Вид имени числительного по значению	В каком классе изучается	Год обучения ИЯ
Количественные числительные (1–12)	2	первый
Количественные числительные (13—100). Порядковые числительные (1—30)	3	второй
Обозначение даты и года. Обозначение времени (5 o'clock; 3 am, 2 pm).	4	третий
Числительные для обозначения дат и больших чисел (100— 1000)	6	пятый
Количественные числительные для	7	шестой

2 класс

Количественные числительные (1–12)

Задание 1 Match words with numbers. Соедини слова с цифрами.

1.1 Match words with numbers.
Соедини слова с цифрами.

one	10
two	7
seven	1
ten	2

1.2 Match words with numbers.
Соедини слова с цифрами.

five	2
twelve	3
three	12
two	5

1.3 Match words with numbers.
Соедини слова с цифрами.

six	8
eight	6
three	10
ten	3

1.4 Match words with numbers.
Соедини слова с цифрами.

eleven	8
two	2
eight	11
ten	10

1.5 Match words with numbers.
Соедини слова с цифрами.

seven	12
nine	7
twelve	9
ten	10

1.6 Match words with numbers.
Соедини слова с цифрами.

seven	9
nine	7
eleven	12
twelve	11

1.7 Match words with numbers. Соедини слова с цифрами.	1.8 Match words with numbers. Соедини слова с цифрами.																
<table border="1"> <tr><td>six</td><td>3</td></tr> <tr><td>three</td><td>6</td></tr> <tr><td>twelve</td><td>1</td></tr> <tr><td>one</td><td>12</td></tr> </table>	six	3	three	6	twelve	1	one	12	<table border="1"> <tr><td>two</td><td>11</td></tr> <tr><td>four</td><td>7</td></tr> <tr><td>eleven</td><td>4</td></tr> <tr><td>seven</td><td>2</td></tr> </table>	two	11	four	7	eleven	4	seven	2
six	3																
three	6																
twelve	1																
one	12																
two	11																
four	7																
eleven	4																
seven	2																

Задание 2 Write numbers in words. Запиши цифры словами.

2.1 Write numbers in words. Запиши цифры словами. 1- 2- 3- 12-	2.2 Write numbers in words. Запиши цифры словами. 3- 4- 5- 9-
2.3 Write numbers in words. Запиши цифры словами. 7- 8- 5- 6-	2.4 Write numbers in words. Запиши цифры словами. 11- 10- 9- 8-
2.5 Write numbers in words. Запиши цифры словами. 4- 8- 11- 10-	2.6 Write numbers in words. Запиши цифры словами. 11- 12- 9- 6-
2.7 Write numbers in words. Запиши цифры словами.	2.8 Write numbers in words. Запиши цифры словами.

7-	3-
5-	5-
11-	4-
9-	2-

Задание 3 Find an extra number. Найди лишнее число

3.1 Find an extra number. Найди лишнее число. one, two, three, six, five 2,1, 3, 6, 5, 7	3.2 Find an extra number. Найди лишнее число. one, two, three, four, six 3, 1, 2, 4, 5, 6
Answer/Ответ:	Answer/Ответ:
3.3 Find an extra number. Найди лишнее число. two, four, six, eight, ten 10, 2, 4, 6, 8, 9	3.4 Find an extra number. Найди лишнее число. four, six, eight, ten, one 4, 2, 6, 8,10,
Answer/Ответ:	Answer/Ответ:
3.5 Find an extra number. Найди лишнее число. one, three, five, nine, ten 1, 3, 7, 5, 9,10	3.6 Find an extra number. Найди лишнее число. two, four, six, eight, nine 2, 4, 6, 10, 8, 9
Answer/Ответ:	Answer/Ответ:
3.7 Find an extra number. Найди лишнее число. two, four, eleven, six, seven 2, 4, 10, 6, 7,11,	3.8 Find an extra number. Найди лишнее число. twelve, eleven, nine, six 11, 12, 8, 5, 9, 6,
Answer/Ответ:	Answer/Ответ:
3.9 Find an extra number. Найди лишнее число. four, twelve, five, six, one 4, 1, 12, 5, 8, 6,	3.10 Find an extra number. Найди лишнее число. five, seven, eleven, nine 11, 5, 7, 9, 12
Answer/Ответ:	Answer/Ответ:
3.11 Find an extra number. Найди лишнее число. seven, ten, five, twelve, three 12, 5, 10, 7, 11, 3	3.12 Find an extra number. Найди лишнее число. three, five, eleven, four, seven 3, 5, 12, 4, 11, 7
Answer/Ответ:	Answer/Ответ:
3.13 Find an extra number. Найди лишнее число. three, two, twelve, seven, nine 12, 2, 9, 7, 4, 3	3.14 Find an extra number. Найди лишнее число. six, seven, eight, twelve, three 6, 7, 11, 8,12, 3
Answer/Ответ:	Answer/Ответ:

Задание 4 Find an extra number. Найди лишнее слово.

<p>4.1 Find an extra word. Найди лишнее слово. 7, 8, 5, 6, 11 one, seven, five, eleven, six, eight</p>	<p>4.2 Find an extra word. Найди лишнее слово. 1, 2, 5, 7, 12, five, one, two, seven, nine, twelve</p>
Answer/Ответ:	Answer/Ответ:
<p>4.3 Find an extra word. Найди лишнее слово. 1, 2, 5, 9, 11 one, five, six, two, eleven, nine,</p>	<p>4.4 Find an extra word. Найди лишнее слово. 4,6,8,10, 12 six, four, twelve, eight, ten, seven</p>
Answer/Ответ:	Answer/Ответ:
<p>4.5 Find an extra word. Найди лишнее слово. 11, 12, 10, 9, 8 eleven, twelve, one, ten, nine, eight,</p>	<p>4.6 Find an extra word. Найди лишнее слово. 1, 3, 5, 7, 9 three, nine, four, five, seven, one,</p>
Answer/Ответ:	Answer/Ответ:
<p>4.7 Find an extra word. Найди лишнее слово. 3, 5, 9, 11, 12 three, five, seven, nine, eleven, twelve</p>	<p>4.8 Find an extra word. Найди лишнее слово. 2, 6, 8, 10, 12 two, six, eight, ten, nine, twelve</p>
Answer/Ответ:	Answer/Ответ:
<p>4.9 Find an extra word. Найди лишнее слово. 1, 9, 8, 7, 12 one, twelve, seven, three, eight, nine,</p>	<p>4.10 Find an extra word. Найди лишнее слово. 3, 5, 7, 9, 11 three, four, five, seven, nine, eleven</p>
Answer/Ответ:	Answer/Ответ:
<p>4.11 Find an extra word. Найди лишнее слово. 3, 5, 7, 2, 9 two, three, five, nine, seven, eight</p>	<p>4.12 Find an extra word. Найди лишнее слово. 11, 9, 7, 5, 3 eleven, nine, four, seven, five, three</p>
Answer/Ответ: eight	Answer/Ответ:
<p>4.13 Find an extra word. Найди лишнее слово. 4, 5, 7, 3, 9 four, five, seven, three, six, nine</p>	<p>4.14 Find an extra word. Найди лишнее слово. 5, 7, 9, 11, 12 twelve, five, seven, eleven, nine, one</p>
Answer/Ответ:	Answer/Ответ:

Задание 5 Write the missing word. Напиши недостающее слово.

5.1 Write the missing word. Напиши недостающее слово. 1, 3, 5, 7, 9 three, one, five, seven,	5.2 Write the missing word. Напиши недостающее слово. 2, 4, 6, 8, 10 six, four, two, ten
Answer/Ответ:	Answer/Ответ:
5.3 Write the missing word. Напиши недостающее слово. 1, 4, 7, 10, 12 one, twelve, four, ten,	5.4 Write the missing word. Напиши недостающее слово. 2, 4, 6, 8, 10 two, ten, six, eight,
Answer/Ответ:	Answer/Ответ:
5.5 Write the missing word. Напиши недостающее слово. 3, 11, 12, 9, 5 three, eleven, twelve, five,	5.6 Write the missing word. Напиши недостающее слово. 7, 11, 12, 8, 5 seven, eleven, twelve, five,
Answer/Ответ:	Answer/Ответ:
5.7 Write the missing word. Напиши недостающее слово. 4, 2, 6, 8, 12 four, two, six, eight,	5.8 Write the missing word. Напиши недостающее слово. 9, 4, 6, 2, 10 six, four, two, ten
Answer/Ответ:	Answer/Ответ:
5.9 Write the missing word. Напиши недостающее слово. 5, 7, 6, 8, 12 five, twelve, six, eight,	5.10 Write the missing word. Напиши недостающее слово. 3, 4, 6, 10, 12 three, twelve, four, ten,
Answer/Ответ:	Answer/Ответ:
5.11 Write the missing word. Напиши недостающее слово. 9, 7, 6, 8, 11 nine, eleven, six, eight,	5.12 Write the missing word. Напиши недостающее слово. 11, 4, 8, 10, 12 eleven, twelve, four, ten,
Answer/Ответ:	Answer/Ответ:
5.13 Write the missing word. Напиши недостающее слово. 5, 7, 3, 8, 12 five, twelve, eight,	5.14 Write the missing word. Напиши недостающее слово. 3, 5, 6, 11, 10 six, five, three, ten
Answer/Ответ:	Answer/Ответ:

Задание 6 Look at the picture and count the items. Write numbers in words.

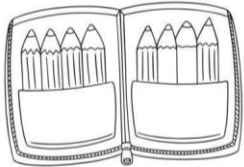
Посмотри на картинку и посчитай предметы. Числа запиши словами.



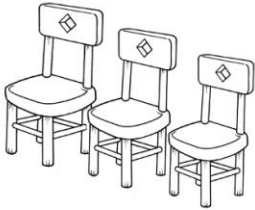
6.1 There are _____ cars in the picture.



6.2 There are _____ pears in the picture.



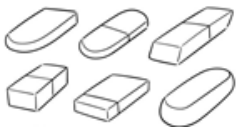
6.3 There are _____ pencils in the pencil-case



6.4 There are _____ chairs in the picture.



6.5 There are _____ books on the table.



6.6 There are _____ rubbers/erasers on the table.



6.7 There are _____ balls in the picture.




6.8

There are _____ boots in the picture.



6.9.

There are _____ cups in the picture.



6.10

There are _____ flowers in the picture.

Задание 7 Perform the calculations. Write answers in words.

Выполните вычисления. Ответы запишите словами.

7.1 Perform the calculations. Write answers in words.

Выполните вычисления. Ответы запишите словами.

plus [plʌs] – плюс +

minus ['maɪnəs]- минус

one plus one is _____

three plus two is _____

five minus two is _____

two plus four is _____

7.2 Perform the calculations. Write answers in words.

Выполните вычисления. Ответы запишите словами.

plus [plʌs] – плюс +

minus ['maɪnəs]- минус –

one plus two is _____

three plus three is _____

five minus four is _____

four plus four is _____

<p>7.3 Perform the calculations. Write answers in words.</p> <p>Выполните вычисления. Ответы запишите словами.</p> <p>plus [plʌs] – плюс +</p> <p>minus ['maɪnəs]- минус –</p> <p>six plus one is _____</p> <p>three plus six is _____</p> <p>ten minus two is _____</p> <p>eight plus four is _____</p>	<p>7.4 Perform the calculations. Write answers in words.</p> <p>Выполните вычисления. Ответы запишите словами.</p> <p>plus [plʌs] – плюс +</p> <p>minus ['maɪnəs]- минус –</p> <p>four plus four is _____</p> <p>three plus seven is _____</p> <p>six plus two is _____</p> <p>seven plus four is _____</p>
<p>7.5 Perform the calculations. Write answers in words.</p> <p>Выполните вычисления. Ответы запишите словами.</p> <p>plus [plʌs] – плюс +</p> <p>minus ['maɪnəs]- минус –</p> <p>six plus six is _____</p> <p>seven plus two is _____</p> <p>five plus five is _____</p> <p>six plus five is _____</p>	<p>7.6 Perform the calculations. Write answers in words.</p> <p>Выполните вычисления. Ответы запишите словами.</p> <p>plus [plʌs] – плюс +</p> <p>minus ['maɪnəs]- минус –</p> <p>six minus four is _____</p> <p>seven minus two is _____</p> <p>five plus seven is _____</p> <p>five plus six is _____</p>

<p>7.7 Perform the calculations. Write answers in words.</p> <p>Выполните вычисления. Ответы запишите словами.</p> <p>plus [plʌs] – плюс +</p> <p>minus ['maɪnəs]- минус –</p> <p>six plus five is _____</p> <p>seven minus five is _____</p> <p>five plus six is _____</p> <p>six minus one is _____</p>	<p>7.8 Perform the calculations. Write answers in words.</p> <p>Выполните вычисления. Ответы запишите словами.</p> <p>plus [plʌs] – плюс +</p> <p>minus ['maɪnəs]- минус –</p> <p>one plus five is _____</p> <p>seven minus four is _____</p> <p>five plus four is _____</p> <p>six minus three is _____</p>
--	---

<p>7.9 Perform the calculations. Write answers in words.</p> <p>Выполните вычисления. Ответы запишите словами.</p> <p>plus [plʌs] – плюс +</p> <p>minus ['maɪnəs]- минус –</p> <p>seven plus one is _____</p> <p>seven minus three is _____</p> <p>five plus two is _____</p> <p>six minus one is _____</p>	<p>7.10 Perform the calculations. Write answers in words.</p> <p>Выполните вычисления. Ответы запишите словами.</p> <p>plus [plʌs] – плюс +</p> <p>minus ['maɪnəs]- минус –</p> <p>eight minus two is _____</p> <p>two plus nine is _____</p> <p>three plus four is _____</p> <p>four plus seven is _____</p>
<p>7.11 Perform the calculations. Write answers in words.</p> <p>Выполните вычисления. Ответы запишите словами.</p> <p>plus [plʌs] – плюс +</p> <p>minus ['maɪnəs]- минус –</p> <p>seven plus one is _____</p> <p>twelve minus three is _____</p> <p>five plus two is _____</p> <p>six minus one is _____</p>	<p>7.12 Perform the calculations. Write answers in words.</p> <p>Выполните вычисления. Ответы запишите словами.</p> <p>plus [plʌs] – плюс +</p> <p>minus ['maɪnəs]- минус –</p> <p>seven plus three is _____</p> <p>nine minus three is _____</p> <p>ten plus two is _____</p> <p>eight minus one is _____</p>

<p>7.13 Perform the calculations. Write answers in words.</p> <p>Выполните вычисления. Ответы запишите словами.</p> <p>plus [plʌs] – плюс +</p> <p>minus ['maɪnəs]- минус –</p> <p>one plus eight is _____</p> <p>eight minus one is _____</p> <p>six plus six is _____</p> <p>eleven minus four is _____</p>	<p>7.14 Perform the calculations. Write answers in words.</p> <p>Выполните вычисления. Ответы запишите словами.</p> <p>plus [plʌs] – плюс +</p> <p>minus ['maɪnəs]- минус –</p> <p>one plus eight is _____</p> <p>eight minus one is _____</p> <p>six plus six is _____</p> <p>eleven minus four is _____</p>
--	--

<p>7.15 Perform the calculations. Write answers in words.</p> <p>Выполните вычисления. Ответы запишите словами.</p> <p>plus [plʌs] – плюс +</p> <p>minus ['maɪnəs]- минус –</p> <p>seven plus two is _____</p> <p>seven minus two is _____</p> <p>five plus five is _____</p> <p>five plus six is _____</p>	<p>7.16 Perform the calculations. Write answers in words.</p> <p>Выполните вычисления. Ответы запишите словами.</p> <p>plus [plʌs] – плюс +</p> <p>minus ['maɪnəs]- минус –</p> <p>seven plus two is _____</p> <p>seven minus two is _____</p> <p>three plus nine is _____</p> <p>ten minus four is _____</p>
<p>7.17 Perform the calculations. Write answers in words.</p> <p>Выполните вычисления. Ответы запишите словами.</p> <p>plus [plʌs] – плюс +</p> <p>minus ['maɪnəs]- минус –</p> <p>ten plus two is _____</p> <p>twelve minus two is _____</p> <p>six plus five is _____</p> <p>six minus two is _____</p>	<p>7.18 Perform the calculations. Write answers in words.</p> <p>Выполните вычисления. Ответы запишите словами.</p> <p>plus [plʌs] – плюс +</p> <p>minus ['maɪnəs]- минус –</p> <p>three plus four is _____</p> <p>twelve minus nine is _____</p> <p>four plus five is _____</p> <p>eleven minus two is _____</p>

3 класс

Количественные числительные (13—100). Порядковые числительные (1—30)

Задание 8 You`ve got a lottery ticket. Read the numbers and cross them out in the ticket.

У тебя лотерейный билет. Прочитай числа и вычеркни их в билете.

8.1 twenty-one, thirty-three, seventeen, fifty-five, twenty-two, ninety-nine, thirty-nine, eighty-eight									
22			33			49		86	68
	34		17	65			88		
99		37		77	56	29		78	42

<p>8.2 You`ve got a lottery ticket. Read the numbers and cross them out in the ticket.</p> <p>У тебя лотерейный билет. Прочитай числа и вычеркни их в билете.</p>
--

thirteen, thirty, fifty-five, fifteen, forty-five, sixty, seventeen, eighty									
13			50				72		
	30		15		60	70		90	
		40		75				82	28

8.3 You`ve got a lottery ticket. Read the numbers and cross them out in the ticket.

У тебя лотерейный билет. Прочитай числа и вычеркни их в билете.

eleven, fifteen, sixty, thirty-three, ninety-seven, seventeen, nineteen, twelve

		16			17				29
	11		43				50		
12				79		19		7	

8.4 You`ve got a lottery ticket. Read the numbers and cross them out in the ticket.

У тебя лотерейный билет. Прочитай числа и вычеркни их в билете.

seven, eleven, six, sixty-seven, seventy-one, seventy-three, one, one hundred

9			11						15
	10			6		67		55	
		100			76		44		

8.5 You`ve got a lottery ticket. Read the numbers and cross them out in the ticket.

У тебя лотерейный билет. Прочитай числа и вычеркни их в билете.

three, seventy-seven, four, eighteen, thirty, ninety, fifty, forty-three

3				77		34			
	5		9		18				80
		7		4			60	19	

8.6 You`ve got a lottery ticket. Read the numbers and cross them out in the ticket.

У тебя лотерейный билет. Прочитай числа и вычеркни их в билете.

fifteen, thirty, forty, twenty-two, seventy-six, eighty-one, three, forty-one

40		30		67				55	
	41		21		79	3			67
		42		18			7		

8.7 You`ve got a lottery ticket. Read the numbers and cross them out in the ticket.

У тебя лотерейный билет. Прочитай числа и вычеркни их в билете.

seven, ten, thirty, ninety, fifty-five, seventy-eight, ninety-two, twenty-three

6		90					44		
	20			78		29			89
	30		65		34			88	23

8.8 You`ve got a lottery ticket. Read the numbers and cross them out in the ticket.

У тебя лотерейный билет. Прочитай числа и вычеркни их в билете.

two, twenty, thirty, thirty-three, forty-five, seventy-seven, ninety-four, ninety

12		30			87			15	
			43			49			
14		2		45			90		17

8.9 You`ve got a lottery ticket. Read the numbers and cross them out in the ticket.

У тебя лотерейный билет. Прочитай числа и вычеркни их в билете.

eleven, thirty-two, thirteen, seventy-six, fifty-two, twenty-nine, seven, forty

	12				94				8
23		13		76			52		
	14		40			66		92	

8.10 You`ve got a lottery ticket. Read the numbers and cross them out in the ticket.

У тебя лотерейный билет. Прочитай числа и вычеркни их в билете.

six, thirty, forty, fifteen, twenty-one, ninety-eight, seventy-five, fifty-three

			40		15			50	
6		13		31		57			
	30						89		13

8.11 You`ve got a lottery ticket. Read the numbers and cross them out in the ticket.

У тебя лотерейный билет. Прочитай числа и вычеркни их в билете.

five, twenty-three, thirty-nine, ninety-eight, seventy-six, eighty-four,
one hundred, seventy-three

		5		49		67			73
1								100	
	3		33		89		84		

8.12 You`ve got a lottery ticket. Read the numbers and cross them out in the ticket.

У тебя лотерейный билет. Прочитай числа и вычеркни их в билете.

ten, eight, three, forty, fifty-seven, seventy-six, ninety-two, thirty-four

1			30		67				59
	10					92		44	
		3		75			33		

8.13 You`ve got a lottery ticket. Read the numbers and cross them out in the ticket.

У тебя лотерейный билет. Прочитай числа и вычеркни их в билете.

four, five, ten, seventy, fifty-two, sixty, three, ninety-eight

		10		25		17			68
	6				60			13	
98			70				99		

8.14 You`ve got a lottery ticket. Read the numbers and cross them out in the ticket.

У тебя лотерейный билет. Прочитай числа и вычеркни их в билете.

one, eleven, fourteen, fifty-seven-, ninety-two, five, forty-nine, eighty-three

		14			7		11		
	1			92					77
40			67			9		48	

8.15 You`ve got a lottery ticket. Read the numbers and cross them out in the ticket.

У тебя лотерейный билет. Прочитай числа и вычеркни их в билете.

thirty-two, fifty-seven, eighty-three, sixty-six, ninety-four, twenty, ninety-two, four

	75		84			49		4	
33		38		77		32			
	57				85		12		92

8.16 You`ve got a lottery ticket. Read the numbers and cross them out in the ticket.

У тебя лотерейный билет. Прочитай числа и вычеркни их в билете.

eighty-two, sixty-seven, ninety-three, fifty-six, ninety-four, twenty, ninety-two, four

	75		84			94		20	
82		38		66		32			
	57				85		12		92

8.17 You`ve got a lottery ticket. Read the numbers and cross them out in the ticket.

У тебя лотерейный билет. Прочитай числа и вычеркни их в билете.

eighty-six, sixty-two, ninety-two, sixty-one, forty-four, ninety, fifteen, seventeen

	75		23					20	
82		62		66		44			
	86				99		12		15

8.18 You`ve got a lottery ticket. Read the numbers and cross them out in the ticket.

У тебя лотерейный билет. Прочитай числа и вычеркни их в билете.

twenty-seven, nineteen, seventy-eight, sixty-one, sixty-four, eighty, fifteen, seventeen

	68		23					20	
34		27		19		44			
	86				78		12		61

8.19 You`ve got a lottery ticket. Read the numbers and cross them out in the ticket.

У тебя лотерейный билет. Прочитай числа и вычеркни их в билете.

fifty-six, thirty-two, ninety-six, sixty-one, forty-four, ninety, fifteen, seventeen

	75							16	
82		32		44		54			
	56		19		99		12		15

8.20 You`ve got a lottery ticket. Read the numbers and cross them out in the ticket.

У тебя лотерейный билет. Прочитай числа и вычеркни их в билете.

eleven, one, thirteen, ninety-eight, ninety-two, fifty, seventeen, twelve

16							92		12
		13		1		15			
	63		89		99			61	

Задание 9

9.1 Perform the calculations. Write answers in words. Look at the table if necessary.

Выполните вычисления. Ответы запишите словами, пользуйтесь таблицей, если необходимо.

	1	2	3	4	5	6	7	8	9	10
1	1	2	3	4	5	6	7	8	9	10
2	2	4	6	8	10	12	14	16	18	20
3	3	6	9	12	15	18	21	24	27	30
4	4	8	12	16	20	24	28	32	36	40
5	5	10	15	20	25	30	35	40	45	50
6	6	12	18	24	30	36	42	48	54	60
7	7	14	21	28	35	42	49	56	63	70
8	8	16	24	32	40	48	56	64	72	80
9	9	18	27	36	45	54	63	72	81	90
10	10	20	30	40	50	60	70	80	90	100

Example: two by three is six

Например: два на три – шесть

В крайнем левом столбце находим первый множитель, в самой верхней строке второй множитель.

Число на месте пересечения первого столбца и строки -ответ.

1) One by one is _____.

2) Two by four is _____.

3) Three by four is _____.

4) Five by two is _____.

5) Six by three is _____.

9.2 Perform the calculations. Write answers in words. Look at the table if necessary.

Выполните вычисления. Ответы запишите словами, пользуйтесь таблицей, если необходимо.

	1	2	3	4	5	6	7	8	9	10
1	1	2	3	4	5	6	7	8	9	10
2	2	4	6	8	10	12	14	16	18	20
3	3	6	9	12	15	18	21	24	27	30
4	4	8	12	16	20	24	28	32	36	40
5	5	10	15	20	25	30	35	40	45	50
6	6	12	18	24	30	36	42	48	54	60
7	7	14	21	28	35	42	49	56	63	70
8	8	16	24	32	40	48	56	64	72	80
9	9	18	27	36	45	54	63	72	81	90
10	10	20	30	40	50	60	70	80	90	100

Example: two by three is six

Например: два на три – шесть

В крайнем левом столбце находим первый множитель, в самой верхней строке второй множитель.

Число на месте пересечения первого столбца и строки -ответ.

1) Two by one is _____.

2) Three by four is _____.

3) Two by four is _____.

4) Five by five is _____.

5) Six by three is _____.

9.3 Perform the calculations. Write answers in words. Look at the table if necessary.

Выполните вычисления. Ответы запишите словами, пользуйтесь таблицей, если необходимо.

	1	2	3	4	5	6	7	8	9	10
1	1	2	3	4	5	6	7	8	9	10
2	2	4	6	8	10	12	14	16	18	20
3	3	6	9	12	15	18	21	24	27	30
4	4	8	12	16	20	24	28	32	36	40
5	5	10	15	20	25	30	35	40	45	50
6	6	12	18	24	30	36	42	48	54	60
7	7	14	21	28	35	42	49	56	63	70
8	8	16	24	32	40	48	56	64	72	80
9	9	18	27	36	45	54	63	72	81	90
10	10	20	30	40	50	60	70	80	90	100

Example: two by three is six

Например: два на три – шесть

В крайнем левом столбце находим первый множитель, в самой верхней строке второй множитель.

Число на месте пересечения первого столбца и строки -ответ.

1) Three by three is _____.

2) Four by four is _____.

3) Five by four is _____.

4) Six by five is _____.

5) Seven by three is _____.

9.4 Perform the calculations. Write answers in words. Look at the table if necessary.

Выполните вычисления. Ответы запишите словами, пользуйтесь таблицей, если необходимо.

	1	2	3	4	5	6	7	8	9	10
1	1	2	3	4	5	6	7	8	9	10
2	2	4	6	8	10	12	14	16	18	20
3	3	6	9	12	15	18	21	24	27	30
4	4	8	12	16	20	24	28	32	36	40
5	5	10	15	20	25	30	35	40	45	50
6	6	12	18	24	30	36	42	48	54	60
7	7	14	21	28	35	42	49	56	63	70
8	8	16	24	32	40	48	56	64	72	80
9	9	18	27	36	45	54	63	72	81	90
10	10	20	30	40	50	60	70	80	90	100

Example: two by three is six

Например: два на три – шесть

В крайнем левом столбце находим первый множитель, в самой верхней строке второй множитель.

Число на месте пересечения первого столбца и строки -ответ.

1) Two by seven is _____.

2) Eight by four is _____.

3) Two by nine is _____.

4) Five by nine is _____.

5) Ten by three is _____.

9.5 Perform the calculations. Write answers in words. Look at the table if necessary.

Выполните вычисления. Ответы запишите словами, пользуйтесь таблицей, если необходимо.

	1	2	3	4	5	6	7	8	9	10
1	1	2	3	4	5	6	7	8	9	10
2	2	4	6	8	10	12	14	16	18	20
3	3	6	9	12	15	18	21	24	27	30
4	4	8	12	16	20	24	28	32	36	40
5	5	10	15	20	25	30	35	40	45	50
6	6	12	18	24	30	36	42	48	54	60
7	7	14	21	28	35	42	49	56	63	70
8	8	16	24	32	40	48	56	64	72	80
9	9	18	27	36	45	54	63	72	81	90
10	10	20	30	40	50	60	70	80	90	100

Example: two by three is six

Например: два на три – шесть

В крайнем левом столбце находим первый множитель, в самой верхней строке второй множитель.

Число на месте пересечения первого столбца и строки -ответ.

1) Nine by three is _____.

2) Seven by four is _____.

3) Two by six is _____.

4) Six by six is _____.

5) Seven by six is _____.

9.6 Perform the calculations. Write answers in words. Look at the table if necessary.

Выполните вычисления. Ответы запишите словами, пользуйтесь таблицей, если необходимо.

	1	2	3	4	5	6	7	8	9	10
1	1	2	3	4	5	6	7	8	9	10
2	2	4	6	8	10	12	14	16	18	20
3	3	6	9	12	15	18	21	24	27	30
4	4	8	12	16	20	24	28	32	36	40
5	5	10	15	20	25	30	35	40	45	50
6	6	12	18	24	30	36	42	48	54	60
7	7	14	21	28	35	42	49	56	63	70
8	8	16	24	32	40	48	56	64	72	80
9	9	18	27	36	45	54	63	72	81	90
10	10	20	30	40	50	60	70	80	90	100

Example: two by three is six

Например: два на три – шесть

В крайнем левом столбце находим первый множитель, в самой верхней строке второй множитель.

Число на месте пересечения первого столбца и строки -ответ.

1) Five by three is _____.

2) Three by four is _____.

3) Five by four is _____.

4) Ten by two is _____.

5) Six by six is _____.

9.7 Perform the calculations. Write answers in words. Look at the table if necessary.

Выполните вычисления. Ответы запишите словами, пользуйтесь таблицей, если необходимо.

i	1	2	3	4	5	6	7	8	9	10
1	1	2	3	4	5	6	7	8	9	10
2	2	4	6	8	10	12	14	16	18	20
3	3	6	9	12	15	18	21	24	27	30
4	4	8	12	16	20	24	28	32	36	40
5	5	10	15	20	25	30	35	40	45	50
6	6	12	18	24	30	36	42	48	54	60
7	7	14	21	28	35	42	49	56	63	70
8	8	16	24	32	40	48	56	64	72	80
9	9	18	27	36	45	54	63	72	81	90
10	10	20	30	40	50	60	70	80	90	100

Example: two by three is six

Например: два на три – шесть

В крайнем левом столбце находим первый множитель, в самой верхней строке второй множитель.

Число на месте пересечения первого столбца и строки -ответ.

1) Five by two is _____.

2) Four by four is _____.

3) Six by four is _____.

4) Five by seven is _____.

5) Nine by three is _____.

9.8 Perform the calculations. Write answers in words. Look at the table if necessary.

Выполните вычисления. Ответы запишите словами, пользуйтесь таблицей, если необходимо.

i	1	2	3	4	5	6	7	8	9	10
1	1	2	3	4	5	6	7	8	9	10
2	2	4	6	8	10	12	14	16	18	20
3	3	6	9	12	15	18	21	24	27	30
4	4	8	12	16	20	24	28	32	36	40
5	5	10	15	20	25	30	35	40	45	50
6	6	12	18	24	30	36	42	48	54	60
7	7	14	21	28	35	42	49	56	63	70
8	8	16	24	32	40	48	56	64	72	80
9	9	18	27	36	45	54	63	72	81	90
10	10	20	30	40	50	60	70	80	90	100

Example: two by three is six

Например: два на три – шесть

В крайнем левом столбце находим первый множитель, в самой верхней строке второй множитель.

Число на месте пересечения первого столбца и строки -ответ.

1) Four by two is _____.

2) Four by three is _____.

3) Seven by four is _____.

4) Six by seven is _____.

5) Nine by nine is _____.

9.9 Perform the calculations. Write answers in words. Look at the table if necessary.

Выполните вычисления. Ответы запишите словами, пользуйтесь таблицей, если необходимо.

i	1	2	3	4	5	6	7	8	9	10
1	1	2	3	4	5	6	7	8	9	10
2	2	4	6	8	10	12	14	16	18	20
3	3	6	9	12	15	18	21	24	27	30
4	4	8	12	16	20	24	28	32	36	40
5	5	10	15	20	25	30	35	40	45	50
6	6	12	18	24	30	36	42	48	54	60
7	7	14	21	28	35	42	49	56	63	70
8	8	16	24	32	40	48	56	64	72	80
9	9	18	27	36	45	54	63	72	81	90
10	10	20	30	40	50	60	70	80	90	100

Example: two by three is six

Например: два на три – шесть

В крайнем левом столбце находим первый множитель, в самой верхней строке второй множитель.

Число на месте пересечения первого столбца и строки -ответ.

1) Four by three is _____.

2) Four by seven is _____.

3) Seven by nine is _____.

4) Six by five is _____.

5) Nine by eight is _____.

9.10 Perform the calculations. Write answers in words. Look at the table if necessary.

Выполните вычисления. Ответы запишите словами, пользуйтесь таблицей, если необходимо.

i	1	2	3	4	5	6	7	8	9	10
1	1	2	3	4	5	6	7	8	9	10
2	2	4	6	8	10	12	14	16	18	20
3	3	6	9	12	15	18	21	24	27	30
4	4	8	12	16	20	24	28	32	36	40
5	5	10	15	20	25	30	35	40	45	50
6	6	12	18	24	30	36	42	48	54	60
7	7	14	21	28	35	42	49	56	63	70
8	8	16	24	32	40	48	56	64	72	80
9	9	18	27	36	45	54	63	72	81	90
10	10	20	30	40	50	60	70	80	90	100

Example: two by three is six

Например: два на три – шесть

В крайнем левом столбце находим первый множитель, в самой верхней строке второй множитель.

Число на месте пересечения первого столбца и строки -ответ.

1) Five by three is _____.

2) Four by two is _____.

3) Six by nine is _____.

4) Five by ten is _____.

5) Nine by nine is _____.

9.11 Perform the calculations. Write answers in words. Look at the table if necessary.

Выполните вычисления. Ответы запишите словами, пользуйтесь таблицей, если необходимо.

i	1	2	3	4	5	6	7	8	9	10
1	1	2	3	4	5	6	7	8	9	10
2	2	4	6	8	10	12	14	16	18	20
3	3	6	9	12	15	18	21	24	27	30
4	4	8	12	16	20	24	28	32	36	40
5	5	10	15	20	25	30	35	40	45	50
6	6	12	18	24	30	36	42	48	54	60
7	7	14	21	28	35	42	49	56	63	70
8	8	16	24	32	40	48	56	64	72	80
9	9	18	27	36	45	54	63	72	81	90
10	10	20	30	40	50	60	70	80	90	100

Example: two by three is six

Например: два на три – шесть

В крайнем левом столбце находим первый множитель, в самой верхней строке второй множитель.

Число на месте пересечения первого столбца и строки -ответ.

1) Two by three is _____.

2) Four by four is _____.

3) Six by three is _____.

4) Seven by ten is _____.

5) Nine by two is _____.

9.12 Perform the calculations. Write answers in words. Look at the table if necessary.

Выполните вычисления. Ответы запишите словами, пользуйтесь таблицей, если необходимо.

i	1	2	3	4	5	6	7	8	9	10
1	1	2	3	4	5	6	7	8	9	10
2	2	4	6	8	10	12	14	16	18	20
3	3	6	9	12	15	18	21	24	27	30
4	4	8	12	16	20	24	28	32	36	40
5	5	10	15	20	25	30	35	40	45	50
6	6	12	18	24	30	36	42	48	54	60
7	7	14	21	28	35	42	49	56	63	70
8	8	16	24	32	40	48	56	64	72	80
9	9	18	27	36	45	54	63	72	81	90
10	10	20	30	40	50	60	70	80	90	100

Example: two by three is six

Например: два на три – шесть

В крайнем левом столбце находим первый множитель, в самой верхней строке второй множитель.

Число на месте пересечения первого столбца и строки -ответ.

1) One by three is _____.

2) Four by five is _____.

3) Six by two is _____.

4) Nine by ten is _____.

5) Eight by two is _____.

9.13 Perform the calculations. Write answers in words. Look at the table if necessary.

Выполните вычисления. Ответы запишите словами, пользуйтесь таблицей, если необходимо.

i	1	2	3	4	5	6	7	8	9	10
1	1	2	3	4	5	6	7	8	9	10
2	2	4	6	8	10	12	14	16	18	20
3	3	6	9	12	15	18	21	24	27	30
4	4	8	12	16	20	24	28	32	36	40
5	5	10	15	20	25	30	35	40	45	50
6	6	12	18	24	30	36	42	48	54	60
7	7	14	21	28	35	42	49	56	63	70
8	8	16	24	32	40	48	56	64	72	80
9	9	18	27	36	45	54	63	72	81	90
10	10	20	30	40	50	60	70	80	90	100

Example: two by three is six

Например: два на три – шесть

В крайнем левом столбце находим первый множитель, в самой верхней строке второй множитель.

Число на месте пересечения первого столбца и строки -ответ.

1) Seven by three is _____.

2) Four by three is _____.

3) Nine by two is _____.

4) Three by ten is _____.

5) Two by two is _____.

9.14 Perform the calculations. Write answers in words. Look at the table if necessary.

Выполните вычисления. Ответы запишите словами, пользуйтесь таблицей, если необходимо.

i	1	2	3	4	5	6	7	8	9	10
1	1	2	3	4	5	6	7	8	9	10
2	2	4	6	8	10	12	14	16	18	20
3	3	6	9	12	15	18	21	24	27	30
4	4	8	12	16	20	24	28	32	36	40
5	5	10	15	20	25	30	35	40	45	50
6	6	12	18	24	30	36	42	48	54	60
7	7	14	21	28	35	42	49	56	63	70
8	8	16	24	32	40	48	56	64	72	80
9	9	18	27	36	45	54	63	72	81	90
10	10	20	30	40	50	60	70	80	90	100

Example: two by three is six

Например: два на три – шесть

В крайнем левом столбце находим первый множитель, в самой верхней строке второй множитель.

Число на месте пересечения первого столбца и строки -ответ.

1) Three by three is _____.

2) Four by four is _____.

3) Nine by three is _____.

4) Three by seven is _____.

5) Nine by two is _____.

9.15 Perform the calculations. Write answers in words. Look at the table if necessary.

Выполните вычисления. Ответы запишите словами, пользуйтесь таблицей, если необходимо.

i	1	2	3	4	5	6	7	8	9	10
1	1	2	3	4	5	6	7	8	9	10
2	2	4	6	8	10	12	14	16	18	20
3	3	6	9	12	15	18	21	24	27	30
4	4	8	12	16	20	24	28	32	36	40
5	5	10	15	20	25	30	35	40	45	50
6	6	12	18	24	30	36	42	48	54	60
7	7	14	21	28	35	42	49	56	63	70
8	8	16	24	32	40	48	56	64	72	80
9	9	18	27	36	45	54	63	72	81	90
10	10	20	30	40	50	60	70	80	90	100

Example: two by three is six

Например: два на три – шесть

В крайнем левом столбце находим первый множитель, в самой верхней строке второй множитель.

Число на месте пересечения первого столбца и строки -ответ.

1) One by nine is _____.

2) Three by four is _____.

3) Six by three is _____.

4) Eight by seven is _____.

5) Four by two is _____.

9.16 Perform the calculations. Write answers in words. Look at the table if necessary.

Выполните вычисления. Ответы запишите словами, пользуйтесь таблицей, если необходимо.

i	1	2	3	4	5	6	7	8	9	10
1	1	2	3	4	5	6	7	8	9	10
2	2	4	6	8	10	12	14	16	18	20
3	3	6	9	12	15	18	21	24	27	30
4	4	8	12	16	20	24	28	32	36	40
5	5	10	15	20	25	30	35	40	45	50
6	6	12	18	24	30	36	42	48	54	60
7	7	14	21	28	35	42	49	56	63	70
8	8	16	24	32	40	48	56	64	72	80
9	9	18	27	36	45	54	63	72	81	90
10	10	20	30	40	50	60	70	80	90	100

Example: two by three is six

Например: два на три – шесть

В крайнем левом столбце находим первый множитель, в самой верхней строке второй множитель.

Число на месте пересечения первого столбца и строки -ответ.

1) One by four is _____.

2) Three by seven is _____.

3) Six by two is _____.

4) Eight by two is _____.

5) Four by nine is _____.

9.17 Perform the calculations. Write answers in words. Look at the table if necessary.

Выполните вычисления. Ответы запишите словами, пользуйтесь таблицей, если необходимо.

i	1	2	3	4	5	6	7	8	9	10
1	1	2	3	4	5	6	7	8	9	10
2	2	4	6	8	10	12	14	16	18	20
3	3	6	9	12	15	18	21	24	27	30
4	4	8	12	16	20	24	28	32	36	40
5	5	10	15	20	25	30	35	40	45	50
6	6	12	18	24	30	36	42	48	54	60
7	7	14	21	28	35	42	49	56	63	70
8	8	16	24	32	40	48	56	64	72	80
9	9	18	27	36	45	54	63	72	81	90
10	10	20	30	40	50	60	70	80	90	100

Example: two by three is six

Например: два на три – шесть

В крайнем левом столбце находим первый множитель, в самой верхней строке второй множитель.

Число на месте пересечения первого столбца и строки -ответ.

1) Five by four is _____.

2) Three by three is _____.

3) Six by three is _____.

4) Eight by three is _____.

5) Four by five is _____.

9.18 Perform the calculations. Write answers in words. Look at the table if necessary.

Выполните вычисления. Ответы запишите словами, пользуйтесь таблицей, если необходимо.

i	1	2	3	4	5	6	7	8	9	10
1	1	2	3	4	5	6	7	8	9	10
2	2	4	6	8	10	12	14	16	18	20
3	3	6	9	12	15	18	21	24	27	30
4	4	8	12	16	20	24	28	32	36	40
5	5	10	15	20	25	30	35	40	45	50
6	6	12	18	24	30	36	42	48	54	60
7	7	14	21	28	35	42	49	56	63	70
8	8	16	24	32	40	48	56	64	72	80
9	9	18	27	36	45	54	63	72	81	90
10	10	20	30	40	50	60	70	80	90	100

Example: two by three is six

Например: два на три – шесть

В крайнем левом столбце находим первый множитель, в самой верхней строке второй множитель.

Число на месте пересечения первого столбца и строки -ответ.

1) Five by two is _____.

2) Three by eight is _____.

3) Six by five is _____.

4) Eight by eight is _____.

5) Four by seven is _____.

9.19 Perform the calculations. Write answers in words. Look at the table if necessary.

Выполните вычисления. Ответы запишите словами, пользуйтесь таблицей, если необходимо.

i	1	2	3	4	5	6	7	8	9	10
1	1	2	3	4	5	6	7	8	9	10
2	2	4	6	8	10	12	14	16	18	20
3	3	6	9	12	15	18	21	24	27	30
4	4	8	12	16	20	24	28	32	36	40
5	5	10	15	20	25	30	35	40	45	50
6	6	12	18	24	30	36	42	48	54	60
7	7	14	21	28	35	42	49	56	63	70
8	8	16	24	32	40	48	56	64	72	80
9	9	18	27	36	45	54	63	72	81	90
10	10	20	30	40	50	60	70	80	90	100

Example: two by three is six

Например: два на три – шесть

В крайнем левом столбце находим первый множитель, в самой верхней строке второй множитель.

Число на месте пересечения первого столбца и строки -ответ.

1) Five by three is _____.

2) Four by two is _____.

3) Six by six is _____.

4) Five by five is _____.

5) Nine by ten is _____.

9.20 Perform the calculations. Write answers in words. Look at the table if necessary.

Выполните вычисления. Ответы запишите словами, пользуйтесь таблицей, если необходимо.

i	1	2	3	4	5	6	7	8	9	10
1	1	2	3	4	5	6	7	8	9	10
2	2	4	6	8	10	12	14	16	18	20
3	3	6	9	12	15	18	21	24	27	30
4	4	8	12	16	20	24	28	32	36	40
5	5	10	15	20	25	30	35	40	45	50
6	6	12	18	24	30	36	42	48	54	60
7	7	14	21	28	35	42	49	56	63	70
8	8	16	24	32	40	48	56	64	72	80
9	9	18	27	36	45	54	63	72	81	90
10	10	20	30	40	50	60	70	80	90	100

Example: two by three is six

Например: два на три – шесть

В крайнем левом столбце находим первый множитель, в самой верхней строке второй множитель.

Число на месте пересечения первого столбца и строки -ответ.

1) Ten by three is _____.

2) Six by two is _____.

3) Two by six is _____.

4) Nine by five is _____.

5) Four by eight is _____.

10.1 Look at the calendar pages. Write the marked dates with words in English.

Посмотрите на страницы календарей. Запишите выделенные даты словами по-английски.

Январь					
Пн	1	8	15	22	29
Вт	2	9	16	23	30
Ср	3	10	17	24	31
Чт	4	11	18	25	
Пт	5	12	19	26	
Сб	6	13	20	27	
Вс	7	14	21	28	

Февраль					
Пн		5	12	19	26
Вт		6	13	20	27
Ср		7	14	21	28
Чт	1	8	15	22	
Пт	2	9	16	23	
Сб	3	10	17	24	
Вс	4	11	18	25	

Март					
Пн		5	12	19	26
Вт		6	13	20	27
Ср		7	14	21	28
Чт	1	8	15	22	29
Пт	2	9	16	23	30
Сб	3	10	17	24	31
Вс	4	11	18	25	

Апрель						
Пн		2	9	16	23	30
Вт		3	10	17	24	
Ср		4	11	18	25	
Чт		5	12	19	26	
Пт		6	13	20	27	
Сб		7	14	21	28	
Вс	1	8	15	22	29	

Май					
Пн		7	14	21	28
Вт	1	8	15	22	29
Ср	2	9	16	23	30
Чт	3	10	17	24	31
Пт	4	11	18	25	
Сб	5	12	19	26	
Вс	6	13	20	27	

Июнь					
Пн		4	11	18	25
Вт		5	12	19	26
Ср		6	13	20	27
Чт		7	14	21	28
Пт	1	8	15	22	29
Сб	2	9	16	23	30
Вс	3	10	17	24	

1	
2	
3	
4	
5	
6	
7	
8	

10.2 Look at the calendar pages. Write the marked dates with words in English.

Посмотрите на страницы календарей. Запишите выделенные даты словами по-английски.

Январь					
Пн	1	8	15	22	29
Вт	2	9	16	23	30
Ср	3	10	17	24	31
Чт	4	11	18	25	
Пт	5	12	19	26	
Сб	6	13	20	27	
Вс	7	14	21	28	

Февраль					
Пн		5	12	19	26
Вт		6	13	20	27
Ср		7	14	21	28
Чт	1	8	15	22	
Пт	2	9	16	23	
Сб	3	10	17	24	
Вс	4	11	18	25	

Март					
Пн		5	12	19	26
Вт		6	13	20	27
Ср		7	14	21	28
Чт	1	8	15	22	29
Пт	2	9	16	23	30
Сб	3	10	17	24	31
Вс	4	11	18	25	

Апрель						
Пн		2	9	16	23	30
Вт		3	10	17	24	
Ср		4	11	18	25	
Чт		5	12	19	26	
Пт		6	13	20	27	
Сб		7	14	21	28	
Вс	1	8	15	22	29	

Май					
Пн		7	14	21	28
Вт	1	8	15	22	29
Ср	2	9	16	23	30
Чт	3	10	17	24	31
Пт	4	11	18	25	
Сб	5	12	19	26	
Вс	6	13	20	27	

Июнь					
Пн		4	11	18	25
Вт		5	12	19	26
Ср		6	13	20	27
Чт		7	14	21	28
Пт	1	8	15	22	29
Сб	2	9	16	23	30
Вс	3	10	17	24	

1	
2	
3	
4	
5	
6	
7	
8	

10.3 Look at the calendar pages. Write the marked dates with words in English.

Посмотрите на страницы календарей. Запишите выделенные даты словами по-английски.

Июнь					
Пн		4	11	18	25
Вт		5	12	19	26
Ср		6	13	20	27
Чт		7	14	21	28
Пт	1	8	15	22	29
Сб	2	9	16	23	30
Вс	3	10	17	24	

Июль						
Пн		2	9	16	23	30
Вт		3	10	17	24	31
Ср		4	11	18	25	
Чт		5	12	19	26	
Пт		6	13	20	27	
Сб		7	14	21	28	
Вс	1	8	15	22	29	

Август					
Пн		6	13	20	27
Вт		7	14	21	28
Ср	1	8	15	22	29
Чт	2	9	16	23	30
Пт	3	10	17	24	31
Сб	4	11	18	25	
Вс	5	12	19	26	

Сентябрь					
Пн		3	10	17	24
Вт		4	11	18	25
Ср		5	12	19	26
Чт		6	13	20	27
Пт		7	14	21	28
Сб	1	8	15	22	29
Вс	2	9	16	23	30

Ноябрь					
Пн	1	8	15	22	29
Вт	2	9	16	23	30
Ср	3	10	17	24	
Чт	4	11	18	25	
Пт	5	12	19	26	
Сб	6	13	20	27	
Вс	7	14	21	28	

Декабрь					
Пн		6	13	20	27
Вт		7	14	21	28
Ср	1	8	15	22	29
Чт	2	9	16	23	30
Пт	3	10	17	24	31
Сб	4	11	18	25	
Вс	5	12	19	26	

1	
2	
3	
4	
5	
6	
7	
8	

10.4 Look at the calendar pages. Write the marked dates with words in English.

Посмотрите на страницы календарей. Запишите выделенные даты словами по-английски.

Июнь					
Пн		4	11	18	25
Вт		5	12	19	26
Ср		6	13	20	27
Чт		7	14	21	28
Пт	1	8	15	22	29
Сб	2	9	16	23	30
Вс	3	10	17	24	

Июль						
Пн		2	9	16	23	30
Вт		3	10	17	24	31
Ср		4	11	18	25	
Чт		5	12	19	26	
Пт		6	13	20	27	
Сб		7	14	21	28	
Вс	1	8	15	22	29	

Август					
Пн		6	13	20	27
Вт		7	14	21	28
Ср	1	8	15	22	29
Чт	2	9	16	23	30
Пт	3	10	17	24	31
Сб	4	11	18	25	
Вс	5	12	19	26	

Сентябрь					
Пн		3	10	17	24
Вт		4	11	18	25
Ср		5	12	19	26
Чт		6	13	20	27
Пт		7	14	21	28
Сб	1	8	15	22	29
Вс	2	9	16	23	30

1	
2	
3	
4	
5	
6	
7	

Ноябрь					
Пн	1	8	15	22	29
Вт	2	9	16	23	30
Ср	3	10	17	24	
Чт	4	11	18	25	
Пт	5	12	19	26	
Январь					
Сб	6	13	20	27	
Пн		7	14	21	28
Вт	1	8	15	22	29
Ср	2	9	16	23	30
Чт	3	10	17	24	31
Пт	4	11	18	25	
Сб	5	12	19	26	
Вс	6	13	20	27	

10.5

по-

Декабрь					
Пн		6	14	21	28
Вт		7	15	22	29
Ср	1	8	16	23	30
Чт	2	9	17	24	31
Пт	3	11	18	25	
Февраль					
Сб	4	12	19	26	
Пн		4	11	18	25
Вт		5	12	19	26
Ср		6	13	20	27
Чт		7	14	21	28
Пт	1	8	15	22	
Сб	2	9	16	23	
Вс	3	10	17	24	

Март					
Пн		4	11	18	25
Вт		5	12	19	26
Ср		6	13	20	27
Чт		7	14	21	28
Пт	1	8	15	22	29
Сб	2	9	16	23	30
Вс	3	10	17	24	31

Апрель					
Пн	1	8	15	22	29
Вт	2	9	16	23	30
Ср	3	10	17	24	31
Чт	4	11	18	25	
Пт	5	12	19	26	
Сб	6	13	20	27	
Вс	7	14	21	28	

Look at the calendar pages. Write the marked dates with words in English.

Посмотрите на страницы календарей. Запишите выделенные даты словами английски.

Май					
Пн		5	12	19	26
Вт		6	13	20	27
Ср		7	14	21	28
Чт	1	8	15	22	29

Пт	2	9	16	23	30
Сб	3	10	17	24	31
Вс	4	11	18	25	

Июнь					
Пн		2	9	16	23
Вт		3	10	17	24
Ср		4	11	18	25
Чт		5	12	19	26
Пт		6	13	20	27
Сб		7	14	21	28
Вс	1	8	15	22	29

1	
2	
3	
4	
5	
6	
7	
8	

10.6 Look at the calendar

pages. Write the marked dates with words in English.

Посмотрите на страницы календарей. Запишите выделенные даты словами по-английски.

Февраль					
Пн		4	11	18	25
Вт		5	12	19	26
Ср		6	13	20	27
Чт		7	14	21	28
Пт	1	8	15	22	29
Сб	2	9	16	23	
Вс	3	10	17	24	

Март						
Пн		3	10	17	24	31
Вт		4	11	18	25	
Ср		5	12	19	26	
Чт		6	13	20	27	
Пт		7	14	21	28	
Сб	1	8	15	22	29	
Вс	2	9	16	23	30	

Апрель					
Пн		7	14	21	28
Вт	1	8	15	22	29
Ср	2	9	16	23	30
Чт	3	10	17	24	31
Пт	4	11	18	25	
Сб	5	12	19	26	
Вс	6	13	20	27	

Май					
Пн		4	11	18	25
Вт		5	12	19	26
Ср		6	13	20	27
Чт		7	14	21	28
Пт	1	8	15	22	29
Сб	2	9	16	23	30
Вс	3	10	17	24	

Июнь					
------	--	--	--	--	--

Пн		2	9	16	23	30
Вт		3	10	17	24	
Ср		4	11	18	25	
Чт		5	12	19	26	
Пт		6	13	20	27	
Сб		7	14	21	28	
Вс	1	8	15	22	29	

1	
2	
3	
4	
5	
6	

7	
8	

Июль					
Пн		7	14	21	28
Вт	1	8	15	22	29
Ср	2	9	16	23	30
Чт	3	10	17	24	31
Пт	4	11	18	25	
Сб	5	12	19	26	
Вс	6	13	20	27	

10.7 Look at the calendar pages.

Посмотрите на страницы

Июнь					
Пн		4	11	18	25
Вт		5	12	19	26
Ср		6	13	20	27
Чт		7	14	21	28
Пт	1	8	15	22	29
Сб	2	9	16	23	30

Write the marked dates with words in English.

календарей. Запишите выделенные даты словами по-английски.

Вс	3	10	17	24	
-----------	---	----	----	----	--

Июль						
Пн		2	9	16	23	30
Вт		3	10	17	24	31
Ср		4	11	18	25	
Чт		5	12	19	26	
Пт		6	13	20	27	
Сб		7	14	21	28	
Вс	1	8	15	22	29	

Август						
Пн		6	13	20	27	
Вт		7	14	21	28	
Ср	1	8	15	22	29	
Чт	2	9	16	23	30	
Пт	3	10	17	24	31	
Сб	4	11	18	25		
Вс	5	12	19	26		

Сентябрь						
Пн		3	10	17	24	
Вт		4	11	18	25	
Ср		5	12	19	26	
Чт		6	13	20	27	
Пт		7	14	21	28	
Сб	1	8	15	22	29	
Вс	2	9	16	23	30	

Октябрь						
Пн	1	8	15	22	29	
Вт	2	9	16	23	30	
Ср	3	10	17	24	31	
Чт	4	11	18	25		
Пт	5	12	19	26		
Сб	6	13	20	27		
Вс	7	14	21	28		

Ноябрь						
Пн		6	13	20	27	
Вт		7	14	21	28	
Ср	1	8	15	22	29	
Чт	2	9	16	23	30	
Пт	3	10	17	24		
Сб	4	11	18	25		
Вс	5	12	19	26		

1	
2	
3	
4	
5	
6	
7	
8	

10.8 Look at the calendar pages. Write the marked dates with words in English.

Посмотрите на страницы календарей. Запишите выделенные даты словами по-английски.

Январь					
Пн	1	8	15	22	29
Вт	2	9	16	23	30
Ср	3	10	17	24	31
Чт	4	11	18	25	
Пт	5	12	19	26	
Сб	6	13	20	27	
Вс	7	14	21	28	

Февраль					
Пн		5	12	19	26
Вт		6	13	20	27
Ср		7	14	21	28
Чт	1	8	15	22	
Пт	2	9	16	23	
Сб	3	10	17	24	
Вс	4	11	18	25	

Март					
Пн		5	12	19	26
Вт		6	13	20	27
Ср		7	14	21	28
Чт	1	8	15	22	29
Пт	2	9	16	23	30
Сб	3	10	17	24	31
Вс	4	11	18	25	

Апрель						
Пн		2	9	16	23	30
Вт		3	10	17	24	
Ср		4	11	18	25	
Чт		5	12	19	26	
Пт		6	13	20	27	
Сб		7	14	21	28	
Вс	1	8	15	22	29	

Май					
Пн		7	14	21	28
Вт	1	8	15	22	29
Ср	2	9	16	23	30
Чт	3	10	17	24	31
Пт	4	11	18	25	
Сб	5	12	19	26	
Вс	6	13	20	27	

Июнь					
Пн		4	11	18	25
Вт		5	12	19	26
Ср		6	13	20	27
Чт		7	14	21	28
Пт	1	8	15	22	29
Сб	2	9	16	23	30
Вс	3	10	17	24	

1	
2	
3	
4	
5	
6	
7	
8	

10.9 Look at the calendar

pages. Write the marked dates with words in English.

Посмотрите на страницы календарей. Запишите выделенные даты словами по-английски.

Апрель					
Пн		5	12	19	26
Вт		6	13	20	27
Ср		7	14	21	28
Чт	1	8	15	22	29
Пт	2	9	16	23	30
Сб	3	10	17	24	
Вс	4	11	18	25	

Май						
Пн		3	10	17	24	31
Вт		4	11	18	25	
Ср		5	12	19	26	
Чт		6	13	20	27	
Пт		7	14	21	28	
Сб	1	8	15	22	29	
Вс	2	9	16	23	30	

Июнь					
Пн		7	14	21	28
Вт	1	8	15	22	29
Ср	2	9	16	23	30
Чт	3	10	17	24	
Пт	4	11	18	25	
Сб	5	12	19	26	
Вс	6	13	20	27	

Июль					
Пн		5	12	19	26
Вт		6	13	20	27
Ср		7	14	21	28
Чт	1	8	15	22	29
Пт	2	9	16	23	30
Сб	3	10	17	24	31
Вс	4	11	18	25	

Август						
Пн		2	9	16	23	30
Вт		3	10	17	24	31
Ср		4	11	18	25	
Чт		5	12	19	26	
Пт		6	13	20	27	
Сб		7	14	21	28	
Вс	1	8	15	22	29	

Сентябрь					
Пн		6	13	20	27
Вт		7	14	21	28
Ср	1	8	15	22	29
Чт	2	9	16	23	30
Пт	3	10	17	24	
Сб	4	11	18	25	
Вс	5	12	19	26	

1	
2	
3	
4	
5	
6	
7	
8	

10.10 Look at the calendar pages. Write the marked dates with words in English.

Посмотрите на страницы календарей. Запишите выделенные даты словами по-английски.

Январь					
Пн		7	14	21	28
Вт	1	8	15	22	29
Ср	2	9	16	23	30
Чт	3	10	17	24	31
Пт	4	11	18	25	
Сб	5	12	19	26	
Вс	6	13	20	27	

Февраль					
Пн		4	11	18	25
Вт		5	12	19	26
Ср		6	13	20	27
Чт		7	14	21	28
Пт	1	8	15	22	
Сб	2	9	16	23	
Вс	3	10	17	24	

Март					
Пн		4	11	18	25
Вт		5	12	19	26
Ср		6	13	20	27
Чт		7	14	21	28
Пт	1	8	15	22	29
Сб	2	9	16	23	30
Вс	3	10	17	24	31

Апрель					
Пн	1	8	15	22	29
Вт	2	9	16	23	30
Ср	3	10	17	24	31
Чт	4	11	18	25	
Пт	5	12	19	26	
Сб	6	13	20	27	
Вс	7	14	21	28	

Май					
Пн		5	12	19	26
Вт		6	13	20	27
Ср		7	14	21	28
Чт	1	8	15	22	29
Пт	2	9	16	23	30
Сб	3	10	17	24	31
Вс	4	11	18	25	

Июнь						
Пн		2	9	16	23	30
Вт		3	10	17	24	
Ср		4	11	18	25	
Чт		5	12	19	26	
Пт		6	13	20	27	
Сб		7	14	21	28	
Вс	1	8	15	22	29	

1	
2	
3	
4	
5	
6	
7	
8	

10.11 Look at the calendar

pages. Write the marked dates with words in English.

Посмотрите на страницы календарей. Запишите выделенные даты словами по-английски.

Февраль					
Пн		4	11	18	25
Вт		5	12	19	26
Ср		6	13	20	27
Чт		7	14	21	28
Пт	1	8	15	22	29
Сб	2	9	16	23	
Вс	3	10	17	24	

Март					
Пн		3	10	17	24
Вт		4	11	18	25
Ср		5	12	19	26
Чт		6	13	20	27
Пт		7	14	21	28
Сб	1	8	15	22	29
Вс	2	9	16	23	30

Апрель					
Пн		7	14	21	28
Вт	1	8	15	22	29
Ср	2	9	16	23	30
Чт	3	10	17	24	31
Пт	4	11	18	25	
Сб	5	12	19	26	
Вс	6	13	20	27	

Май					
Пн		4	11	18	25
Вт		5	12	19	26
Ср		6	13	20	27
Чт		7	14	21	28
Пт	1	8	15	22	29
Сб	2	9	16	23	30
Вс	3	10	17	24	

Июнь					
Пн		2	9	16	23
Вт		3	10	17	24
Ср		4	11	18	25
Чт		5	12	19	26
Пт		6	13	20	27
Сб		7	14	21	28
Вс	1	8	15	22	29

Июль					
Пн		7	14	21	28
Вт	1	8	15	22	29
Ср	2	9	16	23	30
Чт	3	10	17	24	31
Пт	4	11	18	25	
Сб	5	12	19	26	
Вс	6	13	20	27	

1	
2	
3	
4	
5	
6	
7	
8	

10.12 Look at the calendar pages. Write the marked dates with words in English.

Посмотрите на страницы календарей. Запишите выделенные даты словами по-английски.

Апрель					
Пн		4	11	18	25
Вт		5	12	19	26
Ср		6	13	20	27
Чт		7	14	21	28
Пт	1	8	15	22	29
Сб	2	9	16	23	30
Вс	3	10	17	24	

Май						
Пн		2	9	16	23	30
Вт		3	10	17	24	31
Ср		4	11	18	25	
Чт		5	12	19	26	
Пт		6	13	20	27	
Сб		7	14	21	28	
Вс	1	8	15	22	29	

Июнь					
Пн		6	13	20	27
Вт		7	14	21	28
Ср	1	8	15	22	29
Чт	2	9	16	23	30
Пт	3	10	17	24	31
Сб	4	11	18	25	
Вс	5	12	19	26	

Июль						
Пн		3	10	17	24	31
Вт		4	11	18	25	
Ср		5	12	19	26	
Чт		6	13	20	27	
Пт		7	14	21	28	
Сб	1	8	15	22	29	
Вс	2	9	16	23	30	

Август					
Пн	1	8	15	22	29
Вт	2	9	16	23	30
Ср	3	10	17	24	31
Чт	4	11	18	25	
Пт	5	12	19	26	
Сб	6	13	20	27	
Вс	7	14	21	28	

Сентябрь					
Пн		5	12	19	26
Вт		6	13	20	27
Ср		7	14	21	28
Чт	1	8	15	22	29
Пт	2	9	16	23	30
Сб	3	10	17	24	
Вс	4	11	18	25	

1	
2	
3	
4	
5	
6	
7	
8	

10.13 Look at the calendar pages. Write the marked dates with words in English.

Посмотрите на страницы календарей. Запишите выделенные даты словами по-английски.

Январь					
Пн		7	14	21	28
Вт	1	8	15	22	29
Ср	2	9	16	23	30
Чт	3	10	17	24	31
Пт	4	11	18	25	
Сб	5	12	19	26	
Вс	6	13	20	27	

Февраль					
Пн		4	11	18	25
Вт		5	12	19	26
Ср		6	13	20	27
Чт		7	14	21	28
Пт	1	8	15	22	29
Сб	2	9	16	23	
Вс	3	10	17	24	

Март					
Пн		4	11	18	25
Вт		5	12	19	26
Ср		6	13	20	27
Чт		7	14	21	28
Пт	1	8	15	22	29
Сб	2	9	16	23	30
Вс	3	10	17	24	31

Апрель					
Пн	1	8	15	22	29
Вт	2	9	16	23	30
Ср	3	10	17	24	
Чт	4	11	18	25	
Пт	5	12	19	26	
Сб	6	13	20	27	
Вс	7	14	21	28	

Май					
Пн	1	8	15	22	29
Вт	2	9	16	23	30
Ср	3	10	17	24	31
Чт	4	11	18	25	
Пт	5	12	19	26	
Сб	6	13	20	27	
Вс	7	14	21	28	

Июнь					
Пн		5	12	19	26
Вт		6	13	20	27
Ср		7	14	21	28
Чт	1	8	15	22	29
Пт	2	9	16	23	30
Сб	3	10	17	24	
Вс	4	11	18	25	

1	
2	
3	
4	
5	
6	
7	
8	

10.14 Look at the calendar

pages. Write the marked dates with words in English.

Посмотрите на страницы календарей. Запишите выделенные даты словами по-английски.

Апрель					
Пн		5	12	19	26
Вт		6	13	20	27
Ср		7	14	21	28
Чт	1	8	15	22	29
Пт	2	9	16	23	30
Сб	3	10	17	24	
Вс	4	11	18	25	

Май						
Пн		3	10	17	24	31
Вт		4	11	18	25	
Ср		5	12	19	26	
Чт		6	13	20	27	
Пт		7	14	21	28	
Сб	1	8	15	22	29	
Вс	2	9	16	23	30	

Июнь					
Пн		7	14	21	28
Вт	1	8	15	22	29
Ср	2	9	16	23	30
Чт	3	10	17	24	
Пт	4	11	18	25	
Сб	5	12	19	26	
Вс	6	13	20	27	

Июль					
Пн		5	12	19	26
Вт		6	13	20	27
Ср		7	14	21	28
Чт	1	8	15	22	29
Пт	2	9	16	23	30
Сб	3	10	17	24	31
Вс	4	11	18	25	

Август						
Пн		2	9	16	23	30
Вт		3	10	17	24	31
Ср		4	11	18	25	
Чт		5	12	19	26	
Пт		6	13	20	27	
Сб		7	14	21	28	
Вс	1	8	15	22	29	

Сентябрь					
Пн		6	13	20	27
Вт		7	14	21	28
Ср	1	8	15	22	29
Чт	2	9	16	23	30
Пт	3	10	17	24	
Сб	4	11	18	25	
Вс	5	12	19	26	

1	
2	
3	
4	
5	
6	
7	
8	

10.15 Look at the calendar pages. Write the marked dates with words in English.

Посмотрите на страницы календарей. Запишите выделенные даты словами по-английски.

Июнь					
Пн		4	11	18	25
Вт		5	12	19	26
Ср		6	13	20	27
Чт		7	14	21	28
Пт	1	8	15	22	29
Сб	2	9	16	23	30
Вс	3	10	17	24	

Июль						
Пн		2	9	16	23	30
Вт		3	10	17	24	31
Ср		4	11	18	25	
Чт		5	12	19	26	
Пт		6	13	20	27	
Сб		7	14	21	28	
Вс	1	8	15	22	29	

Август					
Пн		6	13	20	27
Вт		7	14	21	28
Ср	1	8	15	22	29
Чт	2	9	16	23	30
Пт	3	10	17	24	31
Сб	4	11	18	25	
Вс	5	12	19	26	

Сентябрь					
Пн		3	10	17	24
Вт		4	11	18	25
Ср		5	12	19	26
Чт		6	13	20	27
Пт		7	14	21	28
Сб	1	8	15	22	29
Вс	2	9	16	23	30

Ноябрь					
Пн	1	8	15	22	29
Вт	2	9	16	23	30
Ср	3	10	17	24	
Чт	4	11	18	25	
Пт	5	12	19	26	
Сб	6	13	20	27	
Вс	7	14	21	28	

10.16

Write dates

на

Декабрь					
Пн		5	12	19	26
Вт		6	13	20	27
Ср		7	14	21	28
Чт	1	8	15	22	29
Пт	2	9	16	23	30
Сб	3	10	17	24	31
Вс	4	11	18	25	

Look at the calendar pages. the marked with words in English.

Посмотрите страницы календарей. Запишите выделенные даты словами по-английски.

1	
2	
3	
4	
5	
6	
7	
8	

Февраль					
Пн		4	11	18	25
Вт		5	12	19	26
Ср		6	13	20	27
Чт		7	14	21	28
Пт	1	8	15	22	29
Сб	2	9	16	23	
Вс	3	10	17	24	

Март						
Пн		3	10	17	24	31
Вт		4	11	18	25	
Ср		5	12	19	26	
Чт		6	13	20	27	
Пт		7	14	21	28	
Сб	1	8	15	22	29	
Вс	2	9	16	23	30	

Апрель					
Пн		7	14	21	28
Вт	1	8	15	22	29
Ср	2	9	16	23	30
Чт	3	10	17	24	31
Пт	4	11	18	25	
Сб	5	12	19	26	
Вс	6	13	20	27	

Май					
Пн		4	11	18	25
Вт		5	12	19	26
Ср		6	13	20	27
Чт		7	14	21	28
Пт	1	8	15	22	29
Сб	2	9	16	23	30
Вс	3	10	17	24	

Июнь						
Пн		2	9	16	23	30
Вт		3	10	17	24	
Ср		4	11	18	25	
Чт		5	12	19	26	
Пт		6	13	20	27	
Сб		7	14	21	28	
Вс	1	8	15	22	29	

Июль					
Пн		7	14	21	28
Вт	1	8	15	22	29
Ср	2	9	16	23	30
Чт	3	10	17	24	31
Пт	4	11	18	25	
Сб	5	12	19	26	
Вс	6	13	20	27	

1	
2	
3	
4	
5	
6	
7	
8	

10.17 Look at the calendar pages. Write the marked dates with words in English.

Посмотрите на страницы календарей. Запишите выделенные даты словами по-английски.

Июнь					
Пн		4	11	18	25
Вт		5	12	19	26
Ср		6	13	20	27
Чт		7	14	21	28
Пт	1	8	15	22	29
Сб	2	9	16	23	30
Вс	3	10	17	24	

Июль						
Пн		2	9	16	23	30
Вт		3	10	17	24	31
Ср		4	11	18	25	
Чт		5	12	19	26	
Пт		6	13	20	27	
Сб		7	14	21	28	
Вс	1	8	15	22	29	

Август					
Пн		6	13	20	27
Вт		7	14	21	28
Ср	1	8	15	22	29
Чт	2	9	16	23	30
Пт	3	10	17	24	31
Сб	4	11	18	25	
Вс	5	12	19	26	

Сентябрь					
Пн		3	10	17	24
Вт		4	11	18	25
Ср		5	12	19	26
Чт		6	13	20	27
Пт		7	14	21	28
Сб	1	8	15	22	29
Вс	2	9	16	23	30

Октябрь					
Пн	1	8	15	22	29
Вт	2	9	16	23	30
Ср	3	10	17	24	31
Чт	4	11	18	25	
Пт	5	12	19	26	
Сб	6	13	20	27	
Вс	7	14	21	28	

Ноябрь					
Пн		6	13	20	27
Вт		7	14	21	28
Ср	1	8	15	22	29
Чт	2	9	16	23	30
Пт	3	10	17	24	31
Сб	4	11	18	25	
Вс	5	12	19	26	

1	
2	
3	
4	
5	
6	
7	
8	

10.18 Look at the calendar pages. Write the marked dates with words in English.

Посмотрите на страницы календарей. Запишите выделенные даты словами по-английски.

Январь					
Пн	1	8	15	22	29
Вт	2	9	16	23	30
Ср	3	10	17	24	31
Чт	4	11	18	25	
Пт	5	12	19	26	
Сб	6	13	20	27	
Вс	7	14	21	28	

Февраль					
Пн		5	12	19	26
Вт		6	13	20	27
Ср		7	14	21	28
Чт	1	8	15	22	
Пт	2	9	16	23	
Сб	3	10	17	24	
Вс	4	11	18	25	

Март					
Пн		5	12	19	26
Вт		6	13	20	27
Ср		7	14	21	28
Чт	1	8	15	22	29
Пт	2	9	16	23	30
Сб	3	10	17	24	31
Вс	4	11	18	25	

Апрель						
Пн		2	9	16	23	30
Вт		3	10	17	24	
Ср		4	11	18	25	
Чт		5	12	19	26	
Пт		6	13	20	27	
Сб		7	14	21	28	
Вс	1	8	15	22	29	

Май					
Пн		7	14	21	28
Вт	1	8	15	22	29
Ср	2	9	16	23	30
Чт	3	10	17	24	31
Пт	4	11	18	25	
Сб	5	12	19	26	
Вс	6	13	20	27	

Июнь					
Пн		4	11	18	25
Вт		5	12	19	26
Ср		6	13	20	27
Чт		7	14	21	28
Пт	1	8	15	22	29
Сб	2	9	16	23	30
Вс	3	10	17	24	

1	
2	
3	
4	
5	
6	
7	
8	

10.19 Look at the calendar

pages. Write the marked dates with words in English.

Посмотрите на страницы календарей. Запишите выделенные даты словами по-английски.

Январь					
Пн	1	8	15	22	29
Вт	2	9	16	23	30
Ср	3	10	17	24	31
Чт	4	11	18	25	
Пт	5	12	19	26	
Сб	6	13	20	27	
Вс	7	14	21	28	

Февраль					
Пн		5	12	19	26
Вт		6	13	20	27
Ср		7	14	21	28
Чт	1	8	15	22	
Пт	2	9	16	23	
Сб	3	10	17	24	
Вс	4	11	18	25	

Март					
Пн		5	12	19	26
Вт		6	13	20	27
Ср		7	14	21	28
Чт	1	8	15	22	29
Пт	2	9	16	23	30
Сб	3	10	17	24	31
Вс	4	11	18	25	

Апрель						
Пн		2	9	16	23	30
Вт		3	10	17	24	
Ср		4	11	18	25	
Чт		5	12	19	26	
Пт		6	13	20	27	
Сб		7	14	21	28	
Вс	1	8	15	22	29	

Май					
Пн		7	14	21	28
Вт	1	8	15	22	29
Ср	2	9	16	23	30
Чт	3	10	17	24	31
Пт	4	11	18	25	
Сб	5	12	19	26	
Вс	6	13	20	27	

Июнь					
Пн		4	11	18	25
Вт		5	12	19	26
Ср		6	13	20	27
Чт		7	14	21	28
Пт	1	8	15	22	29
Сб	2	9	16	23	30
Вс	3	10	17	24	

1	
2	
3	
4	
5	
6	
7	
8	

10.20 Look at the calendar

pages. Write the marked dates with words in English.

Посмотрите на страницы календарей. Запишите выделенные даты словами по-английски.

Апрель					
Пн		4	11	18	25
Вт		5	12	19	26
Ср		6	13	20	27
Чт		7	14	21	28
Пт	1	8	15	22	29
Сб	2	9	16	23	30
Вс	3	10	17	24	

Май						
Пн		2	9	16	23	30
Вт		3	10	17	24	31
Ср		4	11	18	25	
Чт		5	12	19	26	
Пт		6	13	20	27	
Сб		7	14	21	28	
Вс	1	8	15	22	29	

Июнь					
Пн		6	13	20	27
Вт		7	14	21	28
Ср	1	8	15	22	29
Чт	2	9	16	23	30
Пт	3	10	17	24	31
Сб	4	11	18	25	
Вс	5	12	19	26	

Июль						
Пн		3	10	17	24	31
Вт		4	11	18	25	
Ср		5	12	19	26	
Чт		6	13	20	27	
Пт		7	14	21	28	
Сб	1	8	15	22	29	
Вс	2	9	16	23	30	

Август					
Пн	1	8	15	22	29
Вт	2	9	16	23	30
Ср	3	10	17	24	31
Чт	4	11	18	25	
Пт	5	12	19	26	
Сб	6	13	20	27	
Вс	7	14	21	28	

11.
these
of the

Сентябрь					
Пн		5	12	19	26
Вт		6	13	20	27
Ср		7	14	21	28
Чт	1	8	15	22	29
Пт	2	9	16	23	30
Сб	3	10	17	24	
Вс	4	11	18	25	

1 Look at the
calendar pages.
dates and write
words in
English what
week they are.

Посмотрите

страницы календарей. Обязательно подчеркните в них эти даты и запишите

1	
2	
3	
4	
5	
6	
7	
8	

Mark
with
days

на

по-английски, какие это дни недели.

Январь					
Пн	1	8	15	22	29
Вт	2	9	16	23	30
Ср	3	10	17	24	31
Чт	4	11	18	25	
Пт	5	12	19	26	
Сб	6	13	20	27	
Вс	7	14	21	28	

Февраль					
Пн		5	12	19	26
Вт		6	13	20	27
Ср		7	14	21	28
Чт	1	8	15	22	
Пт	2	9	16	23	
Сб	3	10	17	24	
Вс	4	11	18	25	

Март					
Пн		5	12	19	26
Вт		6	13	20	27
Ср		7	14	21	28
Чт	1	8	15	22	29
Пт	2	9	16	23	30
Сб	3	10	17	24	31
Вс	4	11	18	25	

Апрель						
Пн		2	9	16	23	30
Вт		3	10	17	24	
Ср		4	11	18	25	
Чт		5	12	19	26	
Пт		6	13	20	27	
Сб		7	14	21	28	
Вс	1	8	15	22	29	

1	the first of January	
2	the sixth of February	
3	the seventh of March	
4	the fifteenth of March	
5	The twenty-ninth of April	

Февраль					
Пн		4	11	18	25
Вт		5	12	19	26
Ср		6	13	20	27
Чт		7	14	21	28
Пт	1	8	15	22	29
Сб	2	9	16	23	
Вс	3	10	17	24	

Март						
Пн		3	10	17	24	31
Вт		4	11	18	25	
Ср		5	12	19	26	
Чт		6	13	20	27	
Пт		7	14	21	28	
Сб	1	8	15	22	29	
Вс	2	9	16	23	30	

Апрель					
Пн		7	14	21	28
Вт	1	8	15	22	29
Ср	2	9	16	23	30
Чт	3	10	17	24	31
Пт	4	11	18	25	
Сб	5	12	19	26	
Вс	6	13	20	27	

Май					
Пн		4	11	18	25
Вт		5	12	19	26
Ср		6	13	20	27
Чт		7	14	21	28
Пт	1	8	15	22	29
Сб	2	9	16	23	30
Вс	3	10	17	24	

1	the seventeenth of February	
2	the eighth of March	
3	the eleventh of April	
4	the fourth of May	
5	the twelfth of May	

11. 4 Look at the calendar pages. Mark these dates and write with words in English what days of the week they are.

Посмотрите на страницы календарей. Обязательно подчеркните в них эти даты и запишите по-английски, какие это дни недели.

Июль						
Пн		2	9	16	23	30
Вт		3	10	17	24	31
Ср		4	11	18	25	
Чт		5	12	19	26	
Пт		6	13	20	27	
Сб		7	14	21	28	
Вс	1	8	15	22	29	

Август					
Пн		6	13	20	27
Вт		7	14	21	28
Ср	1	8	15	22	29
Чт	2	9	16	23	30
Пт	3	10	17	24	31
Сб	4	11	18	25	
Вс	5	12	19	26	

Сентябрь					
Пн		3	10	17	24
Вт		4	11	18	25
Ср		5	12	19	26
Чт		6	13	20	27
Пт		7	14	21	28
Сб	1	8	15	22	29
Вс	2	9	16	23	30

Октябрь					
Пн	1	8	15	22	29
Вт	2	9	16	23	30
Ср	3	10	17	24	31
Чт	4	11	18	25	
Пт	5	12	19	26	
Сб	6	13	20	27	
Вс	7	14	21	28	

1	the second of July	
2	the fourteenth of July	
3	the first of August	
4	the sixteenth of September	
5	the twenty-third of October	

11. 5 Look at the calendar pages. Mark these dates and write with words in English what days of the week they are.

Посмотрите на страницы календарей. Обязательно подчеркните в них эти даты и запишите по-английски, какие это дни недели.

Март						
Пн		3	10	17	24	31
Вт		4	11	18	25	
Ср		5	12	19	26	
Чт		6	13	20	27	
Пт		7	14	21	28	
Сб	1	8	15	22	29	
Вс	2	9	16	23	30	

Апрель					
Пн		7	14	21	28
Вт	1	8	15	22	29
Ср	2	9	16	23	30
Чт	3	10	17	24	31
Пт	4	11	18	25	
Сб	5	12	19	26	
Вс	6	13	20	27	

Май					
Пн		4	11	18	25
Вт		5	12	19	26
Ср		6	13	20	27
Чт		7	14	21	28
Пт	1	8	15	22	29
Сб	2	9	16	23	30
Вс	3	10	17	24	

Июнь					
Пн		4	11	18	25
Вт		5	12	19	26
Ср		6	13	20	27
Чт		7	14	21	28
Пт	1	8	15	22	29
Сб	2	9	16	23	30
Вс	3	10	17	24	

1	the thirty-first of March	
2	the nineteenth of April	
3	the sixth of May	
4	the fifteenth of May	
5	the third of June	

11. 6 Look at the calendar pages. Mark these dates and write with words in English what days of the week they are.

Посмотрите на страницы календарей. Выделите в них эти даты и запишите по-английски, какие это дни недели.

Январь					
Пн	1	8	15	22	29
Вт	2	9	16	23	30
Ср	3	10	17	24	31
Чт	4	11	18	25	
Пт	5	12	19	26	
Сб	6	13	20	27	
Вс	7	14	21	28	

Февраль					
Пн		5	12	19	26
Вт		6	13	20	27
Ср		7	14	21	28
Чт	1	8	15	22	
Пт	2	9	16	23	
Сб	3	10	17	24	
Вс	4	11	18	25	

Март					
Пн		5	12	19	26
Вт		6	13	20	27
Ср		7	14	21	28
Чт	1	8	15	22	29
Пт	2	9	16	23	30
Сб	3	10	17	24	31
Вс	4	11	18	25	

Апрель						
Пн		2	9	16	23	30
Вт		3	10	17	24	
Ср		4	11	18	25	
Чт		5	12	19	26	
Пт		6	13	20	27	
Сб		7	14	21	28	
Вс	1	8	15	22	29	

1	the seventeenth of January	
2	the twenty-third of February	
3	the fourth of March	
4	the thirty-first of March	
5	the tenth of April	

Июнь

Пн		4	11	18	25
Вт		5	12	19	26
Ср		6	13	20	27
Чт		7	14	21	28
Пт	1	8	15	22	29
Сб	2	9	16	23	30
Вс	3	10	17	24	

11. 7 Look at the calendar pages. Mark these dates and write with words in English what days of the week they are.
 Посмотрите на страницы календарей. Обязательно подчеркните в них эти даты и запишите по-английски, какие это дни недели.

Июль						Август						
Пн		2	9	16	23	30	Пн		6	13	20	27
Вт		3	10	17	24	31	Вт		7	14	21	28
Ср		4	11	18	25		Ср	1	8	15	22	29
Чт		5	12	19	26		Чт	2	9	16	23	30
Пт		6	13	20	27		Пт	3	10	17	24	31
Сб		7	14	21	28		Сб	4	11	18	25	
Вс	1	8	15	22	29		Вс	5	12	19	26	

Сентябрь					
Пн		3	10	17	24
Вт		4	11	18	25
Ср		5	12	19	26
Чт		6	13	20	27
Пт		7	14	21	28
Сб	1	8	15	22	29
Вс	2	9	16	23	30

1	the first of June	
2	the fifth of July	
3	the fifteenth of July	
4	the eleventh of August	
5	the third of September	

11. 8 Look at the calendar pages. Mark these dates and write with words in English what days of the week they are.

Посмотрите на страницы календарей. Обязательно подчеркните в них эти даты и запишите по-английски, какие это дни недели.

Февраль					
Пн		4	11	18	25
Вт		5	12	19	26
Ср		6	13	20	27
Чт		7	14	21	28
Пт	1	8	15	22	29
Сб	2	9	16	23	
Вс	3	10	17	24	

Март						
Пн		3	10	17	24	31
Вт		4	11	18	25	
Ср		5	12	19	26	
Чт		6	13	20	27	
Пт		7	14	21	28	
Сб	1	8	15	22	29	
Вс	2	9	16	23	30	

Апрель					
Пн		7	14	21	28
Вт	1	8	15	22	29
Ср	2	9	16	23	30
Чт	3	10	17	24	31
Пт	4	11	18	25	
Сб	5	12	19	26	
Вс	6	13	20	27	

Май					
Пн		4	11	18	25
Вт		5	12	19	26
Ср		6	13	20	27
Чт		7	14	21	28
Пт	1	8	15	22	29
Сб	2	9	16	23	30
Вс	3	10	17	24	

1	the ninth of February	
2	the fifth of March	
3	the twenty-second of April	
4	the thirteenth of May	
5	the twenty-fifth of May	

11. 9 Look at the calendar pages. Mark these dates and write with words in English what days of the week they are.

Посмотрите на страницы календарей. Обязательно подчеркните в них эти даты и запишите по-английски, какие это дни недели.

Июль						
Пн		2	9	16	23	30
Вт		3	10	17	24	31
Ср		4	11	18	25	
Чт		5	12	19	26	
Пт		6	13	20	27	
Сб		7	14	21	28	
Вс	1	8	15	22	29	

Август					
Пн		6	13	20	27
Вт		7	14	21	28
Ср	1	8	15	22	29
Чт	2	9	16	23	30
Пт	3	10	17	24	31
Сб	4	11	18	25	
Вс	5	12	19	26	

Сентябрь					
Пн		3	10	17	24
Вт		4	11	18	25
Ср		5	12	19	26
Чт		6	13	20	27
Пт		7	14	21	28
Сб	1	8	15	22	29
Вс	2	9	16	23	30

Октябрь					
Пн	1	8	15	22	29
Вт	2	9	16	23	30
Ср	3	10	17	24	31
Чт	4	11	18	25	
Пт	5	12	19	26	
Сб	6	13	20	27	
Вс	7	14	21	28	

1	the first of July	
2	the third of August	
3	the fourth of September	
4	the twenty-second of September	

5	the eighteenth of October	
----------	---------------------------	--

11. 10 Look at the calendar pages. Mark these dates and write with words in English what days of the week they are.

Посмотрите на страницы календарей. Обязательно подчеркните в них эти даты и запишите по-английски, какие это дни недели.

Март						
Пн		3	10	17	24	31
Вт		4	11	18	25	
Ср		5	12	19	26	
Чт		6	13	20	27	
Пт		7	14	21	28	
Сб	1	8	15	22	29	
Вс	2	9	16	23	30	

Апрель					
Пн		7	14	21	28
Вт	1	8	15	22	29
Ср	2	9	16	23	30
Чт	3	10	17	24	31
Пт	4	11	18	25	
Сб	5	12	19	26	
Вс	6	13	20	27	

Май					
Пн		4	11	18	25
Вт		5	12	19	26
Ср		6	13	20	27
Чт		7	14	21	28
Пт	1	8	15	22	29
Сб	2	9	16	23	30
Вс	3	10	17	24	

Июнь					
Пн		4	11	18	25
Вт		5	12	19	26
Ср		6	13	20	27
Чт		7	14	21	28
Пт	1	8	15	22	29
Сб	2	9	16	23	30
Вс	3	10	17	24	

1	the sixth of March	
2	the sixteenth of April	

3	the twenty-sixth of May	
4	the first of June	
5	the thirtieth of June	

11. 11 Look at the calendar pages. Mark these dates and write with words in English what days of the week they are.

Посмотрите на страницы календарей. Обязательно подчеркните в них эти даты и запишите по-английски, какие это дни недели.

Сентябрь					
Пн		3	10	17	24
Вт		4	11	18	25
Ср		5	12	19	26
Чт		6	13	20	27
Пт		7	14	21	28
Сб	1	8	15	22	29
Вс	2	9	16	23	30

Октябрь					
Пн	1	8	15	22	29
Вт	2	9	16	23	30
Ср	3	10	17	24	31
Чт	4	11	18	25	
Пт	5	12	19	26	
Сб	6	13	20	27	
Вс	7	14	21	28	

Ноябрь					
Пн		6	13	20	27
Вт		7	14	21	28
Ср	1	8	15	22	29
Чт	2	9	16	23	30
Пт	3	10	17	24	31
Сб	4	11	18	25	
Вс	5	12	19	26	

Декабрь					
Пн		6	13	20	27
Вт		7	14	21	28
Ср	1	8	15	22	29
Чт	2	9	16	23	30
Пт	3	10	17	24	31
Сб	4	11	18	25	
Вс	5	12	19	26	

1	the thirtieth of September	
2	the fifth of October	
3	the fifteenth of October	
4	the first of November	
5	the twenty-first of December	

11. 12 Look at the calendar pages. Mark these dates and write with words in English what days of the week they are.

Посмотрите на страницы календарей. Обязательно подчеркните в них эти даты и запишите по-английски, какие это дни недели.

Февраль					
Пн		4	11	18	25
Вт		5	12	19	26
Ср		6	13	20	27
Чт		7	14	21	28
Пт	1	8	15	22	29
Сб	2	9	16	23	
Вс	3	10	17	24	

Март						
Пн		3	10	17	24	31
Вт		4	11	18	25	
Ср		5	12	19	26	
Чт		6	13	20	27	
Пт		7	14	21	28	
Сб	1	8	15	22	29	
Вс	2	9	16	23	30	

Апрель					
Пн		7	14	21	28
Вт	1	8	15	22	29
Ср	2	9	16	23	30
Чт	3	10	17	24	31
Пт	4	11	18	25	
Сб	5	12	19	26	
Вс	6	13	20	27	

Май					
Пн		4	11	18	25
Вт		5	12	19	26
Ср		6	13	20	27
Чт		7	14	21	28
Пт	1	8	15	22	29
Сб	2	9	16	23	30
Вс	3	10	17	24	31

1	the fourth of February	
2	the fourteenth of February	
3	the twelfth of March	
4	the thirteenth of April	
5	the thirtieth of May	

11. 13 Look at the calendar pages. Mark these dates and write with words in English what days of the week they are.

Посмотрите на страницы календарей. Обязательно подчеркните в них эти даты и запишите по-английски, какие это дни недели.

Июль						
Пн		2	9	16	23	30
Вт		3	10	17	24	31
Ср		4	11	18	25	
Чт		5	12	19	26	
Пт		6	13	20	27	
Сб		7	14	21	28	
Вс	1	8	15	22	29	

Август						
Пн		6	13	20	27	
Вт		7	14	21	28	
Ср	1	8	15	22	29	
Чт	2	9	16	23	30	
Пт	3	10	17	24	31	
Сб	4	11	18	25		
Вс	5	12	19	26		

Сентябрь						
Пн		3	10	17	24	
Вт		4	11	18	25	
Ср		5	12	19	26	
Чт		6	13	20	27	
Пт		7	14	21	28	
Сб	1	8	15	22	29	
Вс	2	9	16	23	30	

Октябрь						
Пн	1	8	15	22	29	
Вт	2	9	16	23	30	
Ср	3	10	17	24	31	
Чт	4	11	18	25		
Пт	5	12	19	26		
Сб	6	13	20	27		
Вс	7	14	21	28		

1	the tenth of July	
2	the thirtieth of July	
3	the first of August	
4	the seventh of September	
5	the eighteenth of October	

11. 14 Look at the calendar pages. Mark these dates and write with words in English what days of the week they are.

Посмотрите на страницы календарей. Обязательно подчеркните в них эти даты и запишите по-английски, какие это дни недели.

Сентябрь						
Пн		3	10	17	24	

Вт		4	11	18	25
Ср		5	12	19	26
Чт		6	13	20	27
Пт		7	14	21	28
Сб	1	8	15	22	29
Вс	2	9	16	23	30

Октябрь					
Пн	1	8	15	22	29
Вт	2	9	16	23	30
Ср	3	10	17	24	31
Чт	4	11	18	25	
Пт	5	12	19	26	
Сб	6	13	20	27	
Вс	7	14	21	28	

Ноябрь					
Пн		6	13	20	27
Вт		7	14	21	28
Ср	1	8	15	22	29
Чт	2	9	16	23	30
Пт	3	10	17	24	
Сб	4	11	18	25	
Вс	5	12	19	26	

Декабрь					
Пн		4	11	18	25
Вт		5	12	19	26
Ср		6	13	20	27
Чт		7	14	21	28
Пт	1	8	15	22	29
Сб	2	9	16	23	30
Вс	3	10	17	24	31

1	the nineteenth of September	
2	the twentieth of October	
3	the twelfth of November	
4	the thirtieth of November	
5	the thirteenth of December	

11. 15 Look at the calendar pages. Mark these dates and write with words in English what days of the week they are.

Посмотрите на страницы календарей. Обязательно подчеркните в них эти даты и запишите по-английски, какие это дни недели.

Июль						
Пн		2	9	16	23	30
Вт		3	10	17	24	31
Ср		4	11	18	25	
Чт		5	12	19	26	
Пт		6	13	20	27	
Сб		7	14	21	28	
Вс	1	8	15	22	29	

Август					
Пн		6	13	20	27
Вт		7	14	21	28
Ср	1	8	15	22	29
Чт	2	9	16	23	30
Пт	3	10	17	24	31
Сб	4	11	18	25	
Вс	5	12	19	26	

Сентябрь					
Пн		3	10	17	24
Вт		4	11	18	25
Ср		5	12	19	26
Чт		6	13	20	27
Пт		7	14	21	28
Сб	1	8	15	22	29
Вс	2	9	16	23	30

Октябрь					
Пн	1	8	15	22	29
Вт	2	9	16	23	30
Ср	3	10	17	24	31
Чт	4	11	18	25	
Пт	5	12	19	26	
Сб	6	13	20	27	
Вс	7	14	21	28	

1	the eleventh of July	
2	the ninth of August	
3	the seventeenth of August	
4	the eighteenth of September	
5	the twenty-first of October	

11. 16 Look at the calendar pages. Mark these dates and write with words in English what days of the week they are.

Посмотрите на страницы календарей. Обязательно подчеркните в них эти даты и запишите по-английски, какие это дни недели.

Февраль					
Пн		2	9	16	23
Вт		3	10	17	24
Ср		4	11	18	25
Чт		5	12	19	26
Пт		6	13	20	27
Сб		7	14	21	28
Вс	1	8	15	22	

Март						
Пн		2	9	16	23	30
Вт		3	10	17	24	31
Ср		4	11	18	25	
Чт		5	12	19	26	
Пт		6	13	20	27	
Сб		7	14	21	28	
Вс	1	8	15	22	29	

Апрель					
Пн		6	13	20	27
Вт		7	14	21	28
Ср	1	8	15	22	29
Чт	2	9	16	23	30
Пт	3	10	17	24	
Сб	4	11	18	25	
Вс	5	12	19	26	

Май					
Пн		4	11	18	25
Вт		5	12	19	26
Ср		6	13	20	27
Чт		7	14	21	28
Пт	1	8	15	22	29
Сб	2	9	16	23	30
Вс	3	10	17	24	31

1	the fifth of February	
2	the twenty-second of February	
3	the twentieth of March	
4	the fourteenth of April	
5	the thirtieth of May	

11. 17 Look at the calendar pages. Mark these dates and write with words in English what days of the week they are.

Посмотрите на страницы календарей. Обязательно подчеркните в них эти даты и запишите по-английски, какие это дни недели.

Сентябрь					
Пн	1	8	15	22	29
Вт	2	9	16	23	30
Ср	3	10	17	24	
Чт	4	11	18	25	
Пт	5	12	19	26	
Сб	6	13	20	27	
Вс	7	14	21	28	

Октябрь					
Пн		6	13	20	27
Вт		7	14	21	28
Ср	1	8	15	22	29
Чт	2	9	16	23	30
Пт	3	10	17	24	31
Сб	4	11	18	25	
Вс	5	12	19	26	

Ноябрь					
Пн		3	10	17	24
Вт		4	11	18	25
Ср		5	12	19	26
Чт		6	13	20	27
Пт		7	14	21	28
Сб	1	8	15	22	29
Вс	2	9	16	23	30

Декабрь					
Пн	1	8	15	22	29
Вт	2	9	16	23	30
Ср	3	10	17	24	31
Чт	4	11	18	25	
Пт	5	12	19	26	
Сб	6	13	20	27	
Вс	7	14	21	28	

1	the second of September	
2	the third of October	
3	the fifth of November	
4	the sixth of December	
5	the eighth of December	

11. 18 Look at the calendar pages. Mark these dates and write with words in English what days of the week they are.

Посмотрите на страницы календарей. Обязательно подчеркните в них эти даты и запишите по-английски, какие это дни недели.

Февраль					
Пн		2	9	16	23
Вт		3	10	17	24
Ср		4	11	18	25
Чт		5	12	19	26
Пт		6	13	20	27
Сб		7	14	21	28
Вс	1	8	15	22	

Март						
Пн		2	9	16	23	30
Вт		3	10	17	24	31
Ср		4	11	18	25	
Чт		5	12	19	26	
Пт		6	13	20	27	
Сб		7	14	21	28	
Вс	1	8	15	22	29	

Апрель					
Пн		6	13	20	27
Вт		7	14	21	28
Ср	1	8	15	22	29
Чт	2	9	16	23	30
Пт	3	10	17	24	
Сб	4	11	18	25	
Вс	5	12	19	26	

Май					
Пн		4	11	18	25
Вт		5	12	19	26
Ср		6	13	20	27
Чт		7	14	21	28
Пт	1	8	15	22	29
Сб	2	9	16	23	30
Вс	3	10	17	24	31

1	the second of February	
2	the twenty-second of February	
3	the eleventh of March	
4	the tenth of April	
5	the thirtieth of May	

11. 19 Look at the calendar pages. Mark these dates and write with words in English what days of the week they are.

Посмотрите на страницы календарей. Обязательно подчеркните в них эти даты и запишите по-английски, какие это дни недели.

Июль						
Пн		2	9	16	23	30
Вт		3	10	17	24	31
Ср		4	11	18	25	
Чт		5	12	19	26	
Пт		6	13	20	27	
Сб		7	14	21	28	
Вс	1	8	15	22	29	

Август					
Пн		6	13	20	27
Вт		7	14	21	28
Ср	1	8	15	22	29
Чт	2	9	16	23	30
Пт	3	10	17	24	31
Сб	4	11	18	25	
Вс	5	12	19	26	

Сентябрь					
Пн		3	10	17	24
Вт		4	11	18	25
Ср		5	12	19	26
Чт		6	13	20	27
Пт		7	14	21	28
Сб	1	8	15	22	29
Вс	2	9	16	23	30

Октябрь					
Пн	1	8	15	22	29
Вт	2	9	16	23	30
Ср	3	10	17	24	31
Чт	4	11	18	25	
Пт	5	12	19	26	
Сб	6	13	20	27	
Вс	7	14	21	28	

1	the eighth of July	
2	the eighteenth of August	
3	the twentieth of September	
4	the twelfth of October	
5	the thirtieth of October	

11. 20 Look at the calendar pages. Mark these dates and write with words in English what days of the week they are.

Посмотрите на страницы календарей. Обязательно подчеркните в них эти даты и запишите по-английски, какие это дни недели.

Июль						
Пн		2	9	16	23	30
Вт		3	10	17	24	31
Ср		4	11	18	25	
Чт		5	12	19	26	
Пт		6	13	20	27	
Сб		7	14	21	28	
Вс	1	8	15	22	29	

Август					
Пн		6	13	20	27
Вт		7	14	21	28
Ср	1	8	15	22	29
Чт	2	9	16	23	30
Пт	3	10	17	24	31
Сб	4	11	18	25	
Вс	5	12	19	26	

Сентябрь					
Пн		3	10	17	24
Вт		4	11	18	25
Ср		5	12	19	26
Чт		6	13	20	27
Пт		7	14	21	28
Сб	1	8	15	22	29
Вс	2	9	16	23	30

Октябрь					
Пн	1	8	15	22	29
Вт	2	9	16	23	30
Ср	3	10	17	24	31
Чт	4	11	18	25	
Пт	5	12	19	26	
Сб	6	13	20	27	
Вс	7	14	21	28	

1	the twelfth of July	
2	the twentieth of August	
3	the first of September	
4	the third of October	
5	the thirteenth of October	

12.1 Look at the table and answer the questions about the Summer Olympic Games.

Посмотрите на таблицу и ответьте на вопросы о Летних Олимпийских играх

Athens ['æθənz]	Stokholm ['stɒkhəʊm]	Berlin [bɜ: 'lɪn]	Tokyo ['təʊkiəʊ]	London ['lʌndən]
1896	1912	1936	1940	1944
Oslo ['ɒzləʊ]	Melbourne ['melbən]	Rome [rəʊm]	Moscow ['mɒskəʊ]	Barcelona [bɑ:sə'ləʊnə]
1952	1956	1960	1980	1992

1	What city was the host of the Summer Olympic Games in nineteen forty-four?	
2	What city was the host of the Summer Olympic Games in nineteen ninety-two?	
3	What city was the host of the Summer Olympic Games in nineteen fifty-six?	
4	What city was the host of the Summer Olympic Games in nineteen forty?	
5	What city was the host of the Summer Olympic Games in nineteen twelve?	
6	What city was the host of the Summer Olympic Games in nineteen fifty-two?	

12.2 Look at the table and answer the questions about the Winter Olympic Games.

Посмотрите на таблицу и ответьте на вопросы о Зимних Олимпийских Играх.

Oslo ['ɒzləʊ]	Innsbruck ['ɪnzbrʊk]	Grenoble [grə'neʊb(ə)l]	Sapporo ['sɑ:pɔ:rəʊ]	Sarajevo [særə'jeɪvəʊ]
1952	1960	1968	1972	1984
Calgary ['kælgəri]	Turin [tjʊ'riːn]	Vancouver [væn'ku:və]	Sochi ['sɔ:ʃɪ]	Beijing ['beɪ'dʒɪŋ]
1988	2006	2010	2014	2022

1	What city was the host of the Winter Olympic Games in nineteen fifty-two?	
2	What city was the host of the Winter Olympic Games in nineteen sixty-eight?	
3	What city was the host of the Winter Olympic Games in nineteen eighty-eight?	
4	What city was the host of the Winter Olympic Games in two thousand and six?	
5	What city was the host of the Winter Olympic Games in two thousand and fourteen?	
6	What city was the host of the Winter Olympic Games in nineteen sixty?	

12.3 Look at the table and answer the questions about host countries of the World Cup

Посмотрите на таблицу и ответьте на вопросы о Чемпионате мира по футболу.

Uruguay [ˈjʊərəɡwaɪ]	France [frɑːns]	Brazil [brəˈzɪl]	Switzerland [ˈswɪtsələnd]	Germany [ˈdʒɜːməni]
1930	1938	1950	1954	1974
Italy [ˈɪtəli]	Spain [speɪn]	Argentina [ɑːdʒənˈtiːnə]	Russia [ˈrʌʃə]	Qatar [keˈtɑː]
1990	1982	1978	2018	2022

the host country [həʊst ˈkʌntri] – страна-хозяйка, принимающая страна

1	What country was the host of the World Cup in nineteen fifty?	
2	What country was the host of the World Cup in nineteen thirty-eight?	
3	What country was the host of the World Cup in nineteen seventy-four?	
4	What country was the host of the World Cup in two thousand and eighteen?	
5	What country was the host of the World Cup in nineteen eighty-two?	
6	What country was the host of the World Cup in nineteen seventy-eight?	

12.4 Look at the table and answer the questions about the Hockey World Championship

Посмотрите на таблицу и ответьте на вопросы о Чемпионате мира по хоккею

Belgium [ˈbeldʒəm]	France [frɑːns]	Great Britain [ɡreɪt brɪtən]	Sweden [swiːdn]	Finland [ˈfɪnlənd]
1920	1928	1937	1949	1965
Switzerland [ˈswɪtsələnd]	Norway [ˈnɔːweɪ]	Italy [ˈɪtəli]	Austria [ˈɔːstriə]	Russia [ˈrʌʃə]
1961	1952	1956	1967	2016

the host country [həʊst ˈkʌntri] – страна-хозяйка, принимающая страна

1	What country was the host of the Hockey World Championship in nineteen twenty?	
2	What country was the host of the Hockey World Championship in two thousand and sixteen?	
3	What country was the host of the Hockey World Championship in nineteen sixty-five?	
4	What country was the host of the Hockey World Championship in nineteen fifty-six?	
5	What country was the host of the Hockey World Championship in nineteen thirty-seven?	
6	What country was the host of the Hockey World Championship in nineteen sixty-seven?	

12.5 Look at the table and answer the questions about Russian cities.

Посмотрите на таблицу и ответьте на вопросы о российских городах.

Moscow [ˈmɒskəʊ]	Kaluga [kəˈluɡə]	Kurgan [kəˈgæn]	Novosibirsk [nɔːvəsɪˈbræsk]	Omsk [ɔːmsk]
1147	1371	1679	1893	1716

Orel	Tver	Tambov	Magnitogorsk	Grozny
[ə'rij:l]	[tveə]	['tæmbəv]	[mɑ:gnitə'gɔ:sk]	['grɔ:znɪ]
1566	1135	1636	1929	1818

was founded [wɒz 'faʊndɪd]- **БЫЛ ОСНОВАН**

1	What city was founded in eighteen eighteen?	
2	What city was founded in nineteen twenty-nine?	
3	What city was founded in fifteen sixty-six?	
4	What city was founded in sixteen thirty-six?	
5	What city was founded in eighteen ninety-three?	
6	What city was founded in eleven forty-seven?	

12.6 Look at the table and answer the question about British cities.

Посмотрите на таблицу и ответьте на вопросы о британских городах.

Birmingham	Leeds	Liverpool	Bristol	Nottingham
['bɜ:mɪŋəm]	[li:dz]	['lɪvəpu:l]	[brɪstl]	['nɒtɪŋəm]
1166	1086	1190	1155	1897
Manchester	Glasgow	Cardiff	Chester	Plymouth
['mænfɪstə]	['glɑ:sgəʊ]	['kɑ:dɪf]	['tʃestə]	['plɪməθ]
1301	543	1081	1541	1620

was founded [wɒz 'faʊndɪd]- **БЫЛ ОСНОВАН**

1	What city was founded in thirteen hundred and one?	
2	What city was founded in eleven sixty-six?	
3	What city was founded in five hundred forty-three?	
4	What city was founded in fifteen forty-one?	
5	What city was founded in eleven ninety?	
6	What city was founded in eighteen ninety-seven	

12.7 Look at the table and answer the question about Nobel Prize winners in Physics.

Посмотрите на таблицу и ответьте на вопросы о нобелевских лауреатах по физике.

Pyotr Kapitsa	Lev Landau	Konstantin Novoselov	Albert Einstein ['ælbət amstain]
1978	1962	2010	1921
John L. Hall	Alexei Abrikosov	John Cromwell Mather ['mæðər]	Niels Bohr [ni:lz b ɔ:r]
2005	2003	2006	1922
1	Who received the Nobel Prize in physics in nineteen twenty-one?		
2	Who received the Nobel Prize in physics in nineteen sixty-two?		
3	Who received the Nobel Prize in physics in two thousand and six?		
4	Who received the Nobel Prize in physics in nineteen seventy-eight?		
5	Who received the Nobel Prize in physics in two thousand and three?		

6	Who received the Nobel Prize in physics in nineteen twenty-two?	
----------	---	--

12.8 Look at the table and answer the questions about some world-famous companies.

Посмотрите на таблицу и ответьте на вопросы о нескольких всемирно известных компаниях.







Walmart ['wɔ:lma:t]	Apple [æpl]	Samsung Electronics ['sæmsʌŋ-elektroniks]	Microsoft ['maɪkrəsɒft]	Toyota [tɔɪ'əʊtə]
1950	1976	1938	1975	1937
British Petroleum ['brɪtɪʃ pɪ'trəʊlɪəm]	Ford Motor Company [fɔ:d 'məʊtə 'kʌmpəni]		Shell [ʃel]	Trafigura [trafigura]
1908	1903		1907	1993

was founded [wɒz 'faʊndɪd]- был основан

1	What company was founded in nineteen fifty?	
2	What company was founded in nineteen eight?	
3	What company was founded in nineteen thirty-eight?	
4	What company was founded in nineteen seventy-five?	
5	What company was founded in nineteen thirty-seven?	
6	What company was founded in nineteen seven?	

12.9 Look at the table and answer the questions about the title “Person of the Year” according to the magazine “Time”

Посмотрите на таблицу и ответьте на вопросы о звании «Человек года» по версии журнала «Тайм»







1927	Charles Lindbergh [ˈlɪndbɜːg]	
1949	Winston Churchill [ˌwɪnstən ˈtʃɜːtʃɪl]	
1952	Elizabeth II [ɪˈlɪzəbəθ ˈðiː ˈsekənd]	
2006	You[juː]	
2010	Mark Zuckerberg [ˈzʌkərbɜːrɡ]	
2021	Elon Musk [ˈiːlɒn ˈmʌsk];	

The Person of the Year [pɜːsn ɒv ðiː jɪə] – Человек года

1	Who was the Person of the Year in nineteen forty-nine?	
2	Who was the Person of the Year in two thousand ten?	
3	Who was the Person of the Year in nineteen fifty-two?	
4	Who was the Person of the Year in two thousand twenty-one?	
5	Who was the Person of the Year in two thousand six?	

13.1 Look at the table and answer the questions about the British writers and poets.

Посмотрите на таблицу и ответьте на вопросы о британских писателях и поэтах.

					
Agatha Christie [ˈæɡəθə ˈkrɪsti]	William Shakespeare [ˈwɪljəm ˈʃeɪkspɪə]	Charles Dickens [tʃɑːlz ˈdɪkɪnz]	Edward Lear [ˈedwəd lɪə]	Christopher Marlowe [ˈkrɪstəfə ˈmɑːləʊ]	Robert Browning [ˈrɒbət ˈbraʊnɪŋ]
1890-1976	1564-1616	1812-1870	1812-1888	1563-1593	1812-1889







was born [wɒz bɔːn] -родился

died [daɪd]-умер

1	Who was born in fifteen sixty-three and died in fifteen ninety-three?	
2	Who was born in eighteen twelve and died in eighteen eighty-eight?	
3	Who was born in fifteen sixty-four and died in sixteen sixteen?	
4	Who was born in eighteen twelve and died in eighteen eighty-nine?	
5	Who was born in eighteen twelve and died in eighteen seventy?	

13.2 Look at the table and answer the questions about the British who lived in the seventeenth and eighteenth centuries.

Посмотрите на таблицу и ответьте на вопросы о британцах, живших в семнадцатом и восемнадцатом веках.

					
Daniel Defoe [ˈdɑːniəl dɪfəʊ]	Jonathan Swift [ˈdʒɒnəθən swɪft]	William Fellowes [ˈwɪljəm ˈfeləʊs]	William Whiston [ˈwɪljəm wɪstən]	Samuel Richardson [ˈsæmjʊəl ˈrɪtʃədsn]	James Price [dʒeɪmz praɪs]
1660-1731	1667-1745	1660-1724	1667-1752	1689-1761	1752-1783




was born [wɒz bɔːn]-родился

died [daɪd]-умер

1	Who was born in sixteen sixty and died in seventeen twenty-four?	
2	Who was born in seventeen fifty-two and died in seventeen eighty-three?	
3	Who was born in sixteen sixty and died in seventeen thirty-one?	
4	Who was born in sixteen sixty-seven and died in seventeen forty-five?	
5	Who was born in sixteen eighty-nine and died in seventeen sixty-one?	

13.3 Look at the table and answer the questions about the British and the Russians who lived in the eighteenth and nineteenth centuries.

Посмотрите на таблицу и ответьте на вопросы о британцах и россиянах, живших в 18 и 19 веках.

					
Alexander [æliɡ'zændə] Pushkin ['puʃkin]	George Boole [dʒo:ɟ'bu:l]	Mary Anning ['meəri 'ənɪŋ]	James Murray [dʒeɪmz 'mʌri]	Thomas Burgess ['tɒməs 'bɜ:ɡes]	Elizabeth Baxter [i'lɪzəbəθ 'bækstə]
1799-1837	1815-1864	1799-1847	1837-1915	1756-1837	1837-1926


was born [wɒz bɔ:n]-родился

died [daɪd]-умер

1	Who was born in seventeen ninety-nine and died in eighteen forty-seven?	
2	Who was born in seventeen fifty-six and died in eighteen thirty-seven?	
3	Who was born in seventeen ninety-nine and died in eighteen thirty-seven?	
4	Who was born in eighteen thirty-seven and died in nineteen fifteen?	
5	Who was born in eighteen fifteen and died in eighteen sixty-four?	

13.4 Look at the table and answer the questions about the British who lived in the seventeenth and eighteenth centuries.

Посмотрите на таблицу и ответьте на вопросы о британцах, живших в 17-18 веках.

					
Henry Knight ['henri naɪt]	James Hook [dʒeɪmz 'hu:k]	Dixon Denham [dɪksn 'denhæm]	William Blake ['wɪljəm bleɪk]	Alexander Wilson [æɪlɪg'zændə 'wɪlsn]	John Good [dʒɒn'gʊd]
1786-1846	1746-1827	1786-1828	1757-1827	1714-1786	1764-1827







was born [wɒz bɔ:n]-родился

died [daɪd]-умер

1	Who was born in seventeen eighty-six and died in eighteen forty-six?	
2	Who was born in seventeen eighty-six and died in eighteen twenty-eight?	
3	Who was born in seventeen sixty-four and died in eighteen twenty-seven?	
4	Who was born in seventeen forty-six and died in eighteen twenty-seven?	
5	Who was born in seventeen fifty-seven and died in eighteen twenty-seven?	

13.5 Look at the table and answer the questions about British famous poets and writers.

Посмотрите на таблицу и ответьте на вопросы о знаменитых британских поэтах и писателях.

					
Mary Shelley ['meəri 'ʃeli]	Jane Austen [dʒeɪn 'ɒstɪn]	Charlotte Brontë ['ʃɑ:lət 'brɑ:ntɪ]	James Smith [dʒeɪmz 'smɪθ]	William Blake ['wɪljəm bleɪk]	Emily Brontë ['emɪli 'brɑ:ntɪ]
1797-1851	1775-1817	1816-1855	1775-1839	1757-1827	1818-1848







was born [wɒz bɔ:n]-родился

died [daɪd]-умер

1	Who was born in seventeen seventy-five and died in eighteen seventeen?	
2	Who was born in seventeen fifty-seven and died in eighteen twenty-seven?	
3	Who was born in seventeen seventy-five and died in eighteen thirty-nine?	
4	Who was born in eighteen eighteen and died in eighteen forty-eight?	
5	Who was born in seventeen ninety-seven and died in eighteen fifty-one?	

13.6 Look at the table and answer the questions about British and Russian poets and writers.

Посмотрите на таблицу и ответьте на вопросы о знаменитых британских и российских поэтах и писателях.

					
George Byron [ˈdʒɔːdʒ ˈbaɪərən]	Walter Scott [ˈwɔːltəskɒt]	Wilkie Collins [ˈwɪlkɪ ˈkɒlɪnz]	Lewis Carroll [ˈluːɪs ˈkærəl]	Alexander [æɪlɪgˈzændə] Pushkin [ˈpuʃkɪn]	John Keats [dʒɒnˈkiːts]
1788-1824	1771-1832	1824-1889	1832-1898	1799-1837	1795-1821







was born [wɒz bɔːn]-родился

died [daɪd]-умер

1	Who was born in seventeen eighty-eight and died in eighteen twenty-four?	
2	Who was born in eighteen twenty-four and died in eighteen eighty-nine?	
3	Who was born in seventeen ninety-nine and died in eighteen thirty-seven?	
4	Who was born in eighteen thirty-two and died in eighteen ninety-eight?	
5	Who was born in seventeen seventy-one and died in eighteen thirty-two?	

13.7 Look at the table and answer the questions about British writers.

Посмотрите на таблицу и ответьте на вопросы о знаменитых британских и российских поэтах и писателях.

					
Jean Ingelow [dʒi:n ˌɪŋdʒeˈləʊ]	Jane Austen [dʒeɪn ˈɒstɪn]	Charlotte Brontë [ˈʃɑ:lət ˈbrɑ:ntɪ]	Emily Brontë [ˈemɪli ˈbrɑ:ntɪ]	Anne Brontë [ˈæn ˈbrɑ:ntɪ]	Louisa Meredith [luːˈi:zə ˈmerədɪθ]
1820-1897	1775-1817	1816-1855	1818-1848	1820-1849	1812-1895





was born [wɒz bɔ:n]-родился

died [daɪd]-умер

1	Who was born in eighteen twenty and died in eighteen ninety-seven?	
2	Who was born in eighteen eighteen and died in eighteen forty-eight?	
3	Who was born in seventeen seventy-five and died in eighteen seventeen?	
4	Who was born in eighteen sixteen and died in eighteen fifty-five?	
5	Who was born in eighteen twelve and died in eighteen ninety-five?	

13.8 Look at the table and answer the questions about British and Russian monarchs.

Посмотрите на таблицу и ответьте на вопросы о британских и российских монархах.

					
Ivan the Terrible [ˈaɪvən ðə ˈterəbl]	Nicholas II [ˈnɪkələs ˈðiː ˈsekənd]	Elizabeth I [ɪˈlɪzəbəθ ˈðiː ˈfɜːst]	George V [dʒɔːdʒ ˈðiː ˈfɪfθ]	Peter I [ˈpiːtə ˈðiː ˈfɜːst]	George I [dʒɔːdʒ ˈðiː ˈfɜːst]
1530-1584	1868-1917	1533-1603	1865-1936	1672-1725	1660-1727







was born [wɒz bɔːn]-родился

died [daɪd]-умер

1	Who was born in fifteen thirty and died in fifteen eighty-four?	
2	Who was born in eighteen sixty-five and died in nineteen thirty-six?	
3	Who was born in fifteen thirty-three and died in sixteen hundred and three/sixteen three?	
4	Who was born in eighteen sixty-eight and died in nineteen seventeen?	
5	Who was born in sixteen sixty and died in seventeen twenty-seven?	

13.9 Look at the table and answer the questions about British writers and poets.

Посмотрите на таблицу и ответьте на вопросы о британских поэтах и писателях.

					
Anne Brontë [ˈæn ˈbrɑːntɪ]	Charles Dickens [tʃɑːlz ˈdɪkɪnz]	Jean Ingelow [dʒiːn ˌɪŋdʒeˈləʊ]	Edward Lear [ˈedwəd lɪə]	Robert Browning [ˈrɒbət ˈbraʊnɪŋ]	Louisa Meredith [luːˈiːzə ˈmerədɪθ]
1820-1849	1812-1870	1820-1897	1812-1888	1812-1889	1812-1895







was born [wɒz bɔːn]-родился

died [daɪd]-умер

1	Who was born in eighteen twelve and died in eighteen seventy?	
2	Who was born in eighteen twelve and died in eighteen eighty-eight?	
3	Who was born in eighteen twenty and died in eighteen ninety-seven?	
4	Who was born in eighteen twelve and died in eighteen eighty-nine?	
5	Who was born in eighteen twenty and died in eighteen forty-nine?	

13.10 Look at the table and answer the questions about the British and the Russians who lived in the sixteenth and in the seventeenth centuries.

Посмотрите на таблицу и ответьте на вопросы о британцах и россиянах, живших в 16-17 веках.

					
William Shakespeare ['wɪljəm 'ʃeɪkspɪə]	Elizabeth I [ɪ'lɪzəbəθ 'di: 'fɜ:st]	Christopher Marlowe ['krɪstəfə 'mɑ:ləʊ]	Ivan the Terrible [ɪ'vən ðə 'terəbl]	Robert Burton ['rɒbət 'bɜ:tn]	Ben Jonson [ben 'dʒɒnsən]
1564-1616	1533-1603	1563-1593	1530-1584	1577-1640	1572-1637

was born [wɒz bɔ:n]-родился

died [daɪd]-умер

1	Who was born in fifteen sixty-three and died in fifteen ninety-three?	
2	Who was born in fifteen thirty-three and died in sixteen hundred and three/sixteen three?	
3	Who was born in fifteen sixty-four and died in sixteen sixteen?	
4	Who was born in fifteen thirty and died in fifteen eighty-four?	
5	Who was born in fifteen seventy-two and died in sixteen thirty-seven?	

Задание 14 Look at the periodic table and answer the questions. Посмотрите на периодическую таблицу и ответьте на вопросы.

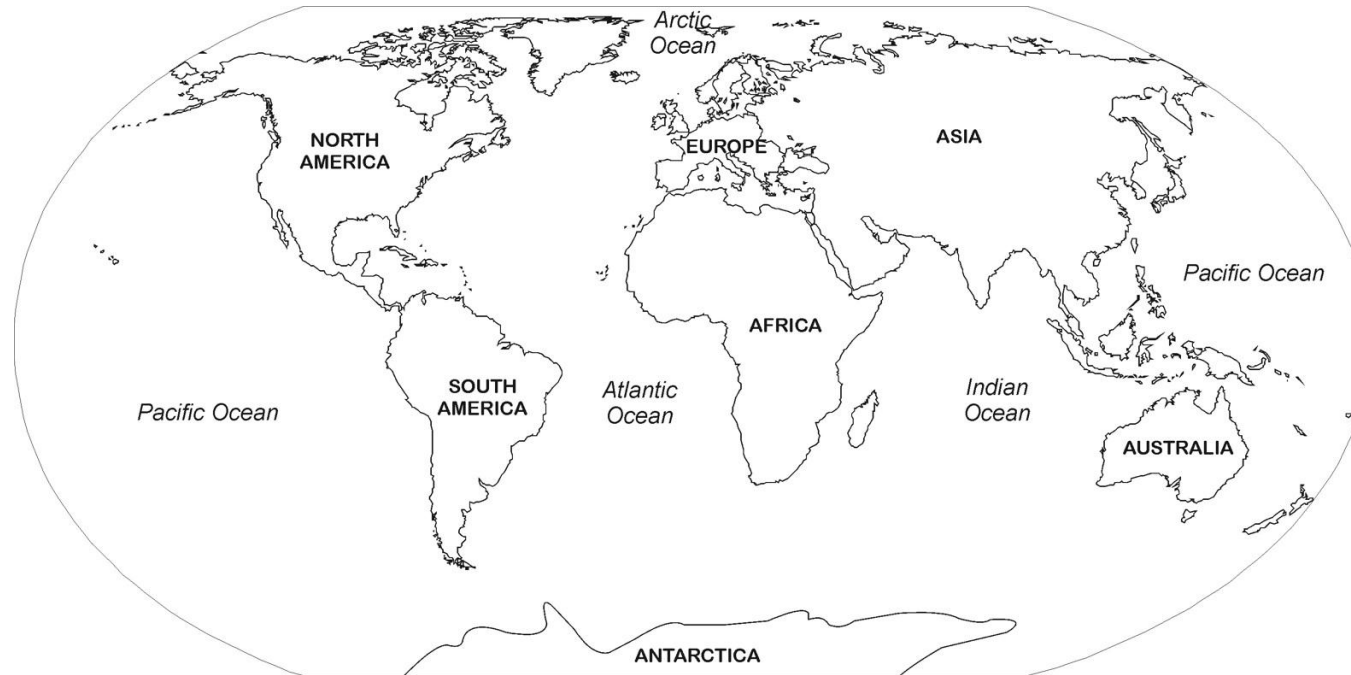
	I	II	III	IV	V	VI	VII	VIII			
1	H 1.00797 Hydrogen ['haɪdrədʒən]							He 4.0026 Helium ['hi:ləm]			
2	Li 6.939 Lithium ['liθiəm]	Be 9.0122 Beryllium [bə'ri:liəm]	B 10.811 Boron ['bɔ:rən]	C 12.01115 Carbon ['kɑ:bən]	N 14.0067 Nitrogen [naɪtrədʒən]	O 15.9994 Oxygen ['ɒksɪdʒən]	F 18.9984 Fluorine ['fluəri:n]	Ne 20.183 Neon ['ni:n]			
3	Na 22.9898 Sodium ['səʊdiəm]	Mg 24.312 Magnesium [mæg'ni:ziəm]	Al 26.9815 Aluminium [ə'lu:mɪnəm]	Si 28.086 Silicon ['sɪlɪkən]	P 30.9738 Phosphorus ['fɒsfərəs]	S 32.064 Sulfur ['sʌlfə]	Cl 35.453 Chlorine ['klɔ:ri:n]	Ar 39.948 Argon ['ɑ:gən]			
4	K 39.102 Potassium [pə'tæsiəm]	Ca 40.08 Calcium ['kælsiəm]	Sc 44.956 Scandium ['skændiəm]	Ti 47.88 Titanium [t(a)'ti:niəm]	V 50.942 Vanadium [və'neidiəm]	Cr 51.996 Chromium [krəʊmiəm]	Mn 54.938 Manganese ['mæŋɡəni:z]	Fe 55.847 Iron ['aɪən]	Co 58.9332 Cobalt ['kəʊbɔ:lt]	Ni 58.71 Nickel ['nikəl]	
	Cu 63.546 Copper ['kɒpə]	Zn 65.37 Zinc [zɪŋk]	Ga 69.72 Gallium ['gæliəm]	Ge 72.61 Germanium [dʒɜ:'mæniəm]	As 74.9216 Arsenic ['ɑ:snɪk]	Se 78.96 Selenium [si'li:niəm]	Br 79.904 Bromine ['brəʊmi:n]	Kr 83.80 Krypton ['krɪptən]			
5	Rb 85.47 Rubidium [rʊ'bi:diəm]	Sr 87.62 Strontium ['strɒntiəm]	Y 88.905 Yttrium ['ɪtriəm]	Zr 91.22 Zirconium [zɜ:'kɒniəm]	Nb 92.906 Niobium [naɪ'əʊbiəm]	Mo 95.94 Molybdenum [mə'li:bdenəm]	Tc 99 Technetium [tek'ni:ʃiəm]	Ru 101.07 Ruthenium [ru:'θi:njəm]	Rh 102.905 Rhodium ['rəʊdiəm]	Pd 106.4 Palladium [pə'leidiəm]	
	Ag 107.868 Silver ['silvə]	Cd 112.40 Cadmium ['kædmɪəm]	In 114.82 Indium ['ɪndiəm]	Sn 118.69 Tin ['tɪn]	Sb 121.75 Antimony ['æntɪməni]	Te 127.60 Tellurium [te'lɔ:riəm]	I 126.9044 Iodine ['aɪədi:n]			Xe 131.30 Xenon ['zenən] ['zi:nən]	
6	Cs 132.905 Cesium ['si:ziəm]	Ba 137.34 Barium ['beəriəm]	La *138.81 Lanthanum ['lænθənəm]	Hf 178.49 Hafnium ['hæfniəm]	Ta 180.948 Tantalum ['tæntələm]	W 183.85 Tungsten ['tʌŋstən]	Re 186.2 Rhenium ['ri:niəm]	Os 190.2 Osmium ['ɒzmiəm]	Ir 192.2 Iridium ['ɪrɪdiəm]		
	Au 196.967 Gold [gəʊld]	Hg 200.59 Mercury ['mɜ:kjʊəri]	Tl 204.37 Thallium ['θæliəm]	Pb 207.19 Lead [led]	Bi 208.980 Bismuth ['bɪzməθ]	Po [210] Polonium [pə'ləʊniəm]	At 210 Astatine ['æstəti:n]		Rn [222] Radon ['reɪdən]		
7	Fr [223] Francium ['frænsɪəm]	Ra [226] Radium ['reɪdiəm]	Ac **[227] Actinium [æk'tɪniəm]	Rf [261] Rutherfordium [,rʌðə'fɔ:diəm]	Db [262] Dubnium ['dʌbnɪəm]	Sg [263] Seaborgium ['si:bɔ:ɡiəm]	Bh [262] Bohrium ['bɔ:riəm]	Hs [265] Hassium ['hæsɪəm]	Mt [266] Meitnerium [,maɪ'tniəriəm]		

1	1	What element has got the atomic mass of six point nine three nine?	
	2	What element has got the atomic mass of two naught/zero point one eight three?	
	3	What element has got the atomic mass of six three point five four six?	
2	1	What element has got the atomic mass of eight seven point six two/ eight seven point sixty-two?	
	2	What element has got the atomic mass of seven two point six one?	
	3	What element has got the atomic mass of one naught/zero seven point eight six eight?	
3	1	What element has got the atomic mass of nine one point twenty two?	
	2	What element has got the atomic mass of three five point four five three?	
	3	What element has got the atomic mass of two naught/zero point one eight three?	
4	1	What element has got the atomic mass of one eight three point eight five/ one eight three point eighty- five?	
	2	What element has got the atomic mass of eight seven point six two/ eight seven point sixty-two?	
	3	What element has got the atomic mass of eight five point four seven/ of eight five point forty-seven?	
5	1	What element has got the atomic mass of one two one point seven five/ one two one point seventy-five?	
	2	What element has got the atomic mass of five naught/zero point nine four two?	
	3	What element has got the atomic mass of seven two point six one?	

6	1	What element has got the atomic mass of one nine six point nine six seven?	
	2	What element has got the atomic mass of one nine two point two?	
	3	What element has got the atomic mass of nine five point nine four/ nine five point ninety-four?	
7	1	What element has got the atomic mass of six point nine three nine?	
	2	What element has got the atomic mass of seven four point nine two one six?	
	3	What element has got the atomic mass of two four point three one two?	
8	1	What element has got the atomic mass of one one eight point six nine/sixty-nine?	
	2	What element has got the atomic mass of eight five point four seven/ of eight five point forty-seven?	
	3	What element has got the atomic mass of one naught/zero seven point eight six eight?	
9	1	What element has got the atomic mass of six three point five four six?	
	2	What element has got the atomic mass of one one eight point six nine/sixty-nine?	
	3	What element has got the atomic mass of seven four point nine two one six?	
10	1	What element has got the atomic mass of one one eight point six nine/sixty-nine?	
	2	What element has got the atomic mass of five naught/zero point nine four two?	
	3	What element has got the atomic mass of one nine two point two?	

Задание 15.1 Look at the table and put the data on the map. Посмотрите на таблицу и нанесите данные на карту.

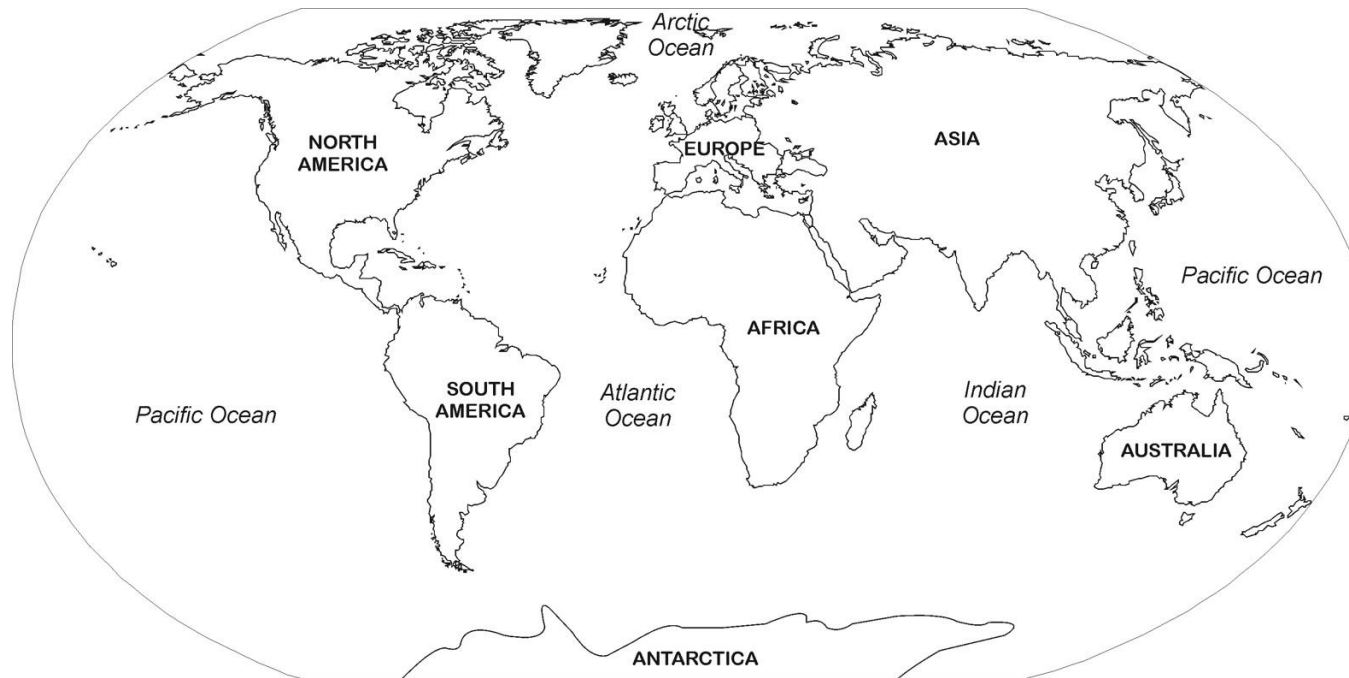
Write the areas of the continents and parts of the world. Напишите площади континентов и частей света.



1	Europe	Ten million, two hundred thousand square kilometres	
2	Asia	Forty-four million, five hundred and seventy-nine thousand square kilometres	
3	Africa	Thirty million, three hundred thousand square kilometres	

Задание 15.2 Look at the table and put the data on the map. Посмотрите на таблицу и нанесите данные на карту.

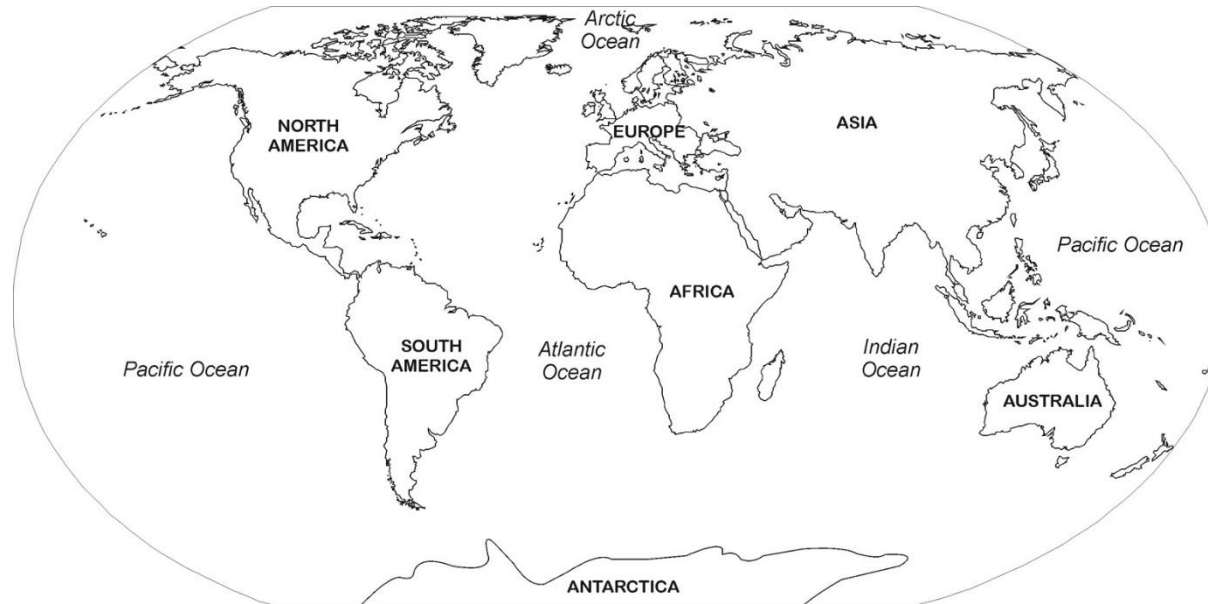
Write the areas of the continents and parts of the world. Напишите площади континентов и частей света.



1	North America	Twenty-four million, four hundred thousand square kilometres	
2	South America	Seventeen million, eight hundred thousand square kilometres	
3	Antarctica	Fourteen million, one hundred thousand square kilometres	
4	Australia	Seven million seven hundred thousand square kilometers	

Задание 15.3 Look at the table and put the data on the map. Посмотрите на таблицу и нанесите данные на карту.

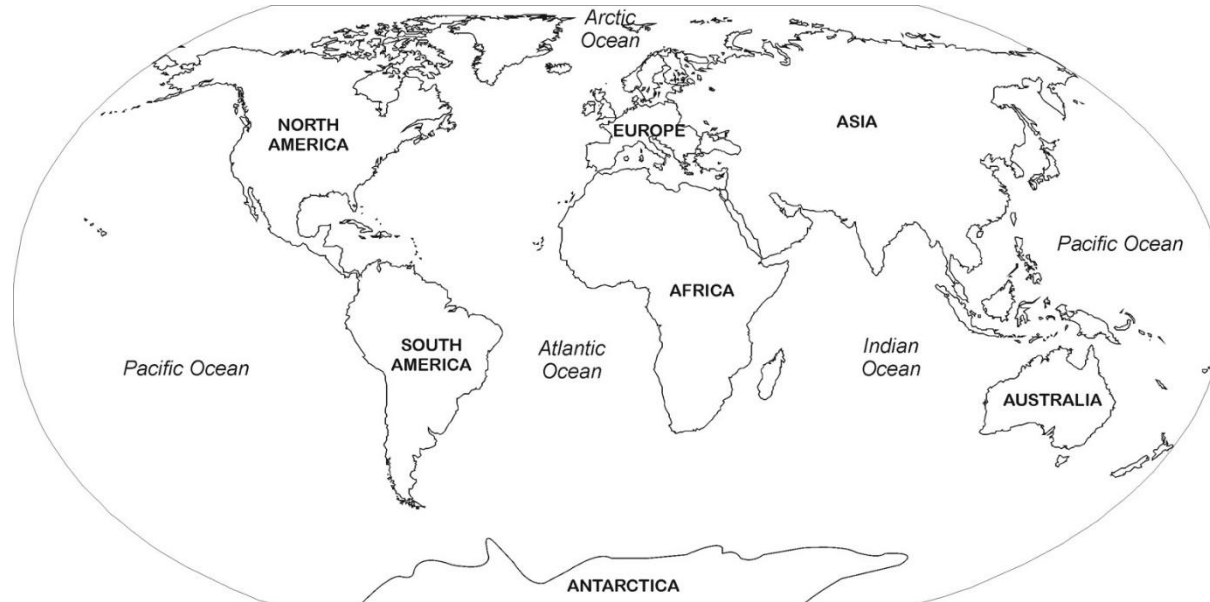
Write the areas of the oceans. Напишите площади океанов.



1	The Pacific Ocean	One hundred seventy-eight million, six thousand hundred square kilometres	
2	The Atlantic Ocean	Ninety-one million, six hundred thousand square kilometres	
3	The Arctic Ocean	Fourteen million, seven hundred and fifty thousand square kilometres	
4	The Indian Ocean	Seventy-six million, one hundred and seventy thousand square kilometres	

Задание 15.4 Look at the table and put the data on the map. Посмотрите на таблицу и нанесите данные на карту.

Write the average depths of the oceans. Напишите средние глубины океанов.



1	The Pacific Ocean	Four thousand and twenty-eight metres	
2	The Atlantic Ocean	Three thousand, three hundred and thirty-two metres	
3	The Arctic Ocean	One thousand, two hundred and twenty-two metres	
4	The Indian Ocean	Three thousand, eight hundred and ninety-seven metres	

Задание 15.5 Look at the table and put the data on the map. Посмотрите на таблицу и нанесите данные на карту.

Write the areas of European countries. Напишите площади европейских стран.



1	France	Six hundred (and) forty-three thousand, eight hundred and one square kilometres	
2	Germany	Three hundred (and) fifty-seven thousand, five hundred ninety-two square kilometres	
3	Finland	Three hundred and thirty-eight thousand, four hundred square kilometres	
4	Estonia	Forty-five thousand, two hundred and twenty-seven square kilometres	

Задание 15.6 Look at the table and put the data on the map. Посмотрите на таблицу и нанесите данные на карту.

Write the areas of European countries. Напишите площади европейских стран.



1	Romania	Two hundred and thirty-eight thousand, three hundred and ninety-one square kilometres	
2	Poland	Three hundred and twelve thousand, six hundred and ninety-six square kilometres	
3	Denmark	Forty-three thousand and ninety-four square kilometres	
4	Austria	Eighty-three thousand, eight hundred and seventy-nine square kilometres	

Задание 15.7 Look at the table and put the data on the map. Посмотрите на таблицу и нанесите данные на карту.

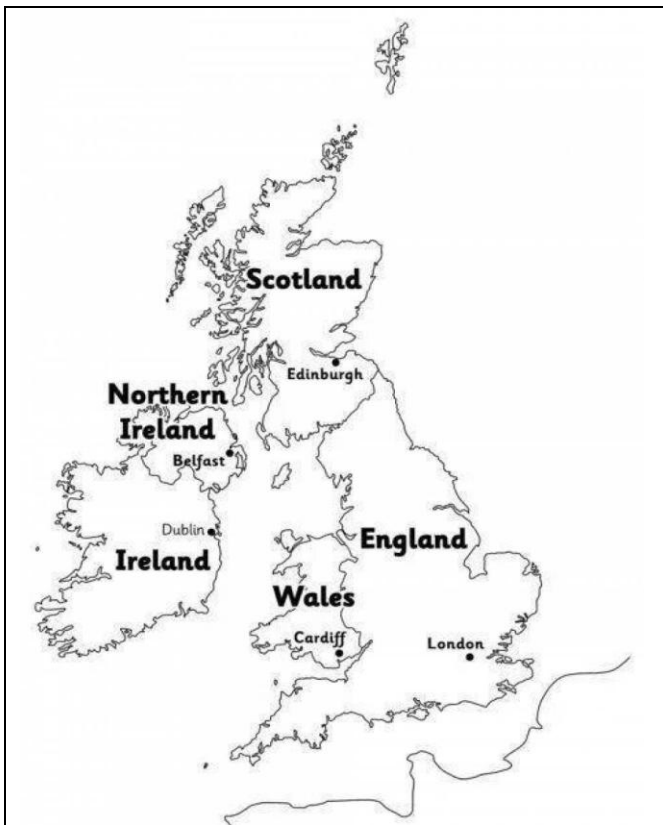
Write the areas of European countries. Напишите площади европейских стран.



1	Italy	Three hundred and one thousand, three hundred and thirty-eight square kilometres	
2	Latvia	Sixty-four thousand, five hundred and eighty-nine square kilometres	
3	Germany	Three hundred (and) fifty-seven thousand, five hundred ninety-two square kilometres	
4	Romania	Two hundred and thirty-eight thousand, three hundred and ninety-one square kilometres	

Задание 15.8 Look at the table and put the data on the map. Посмотрите на таблицу и нанесите данные на карту.

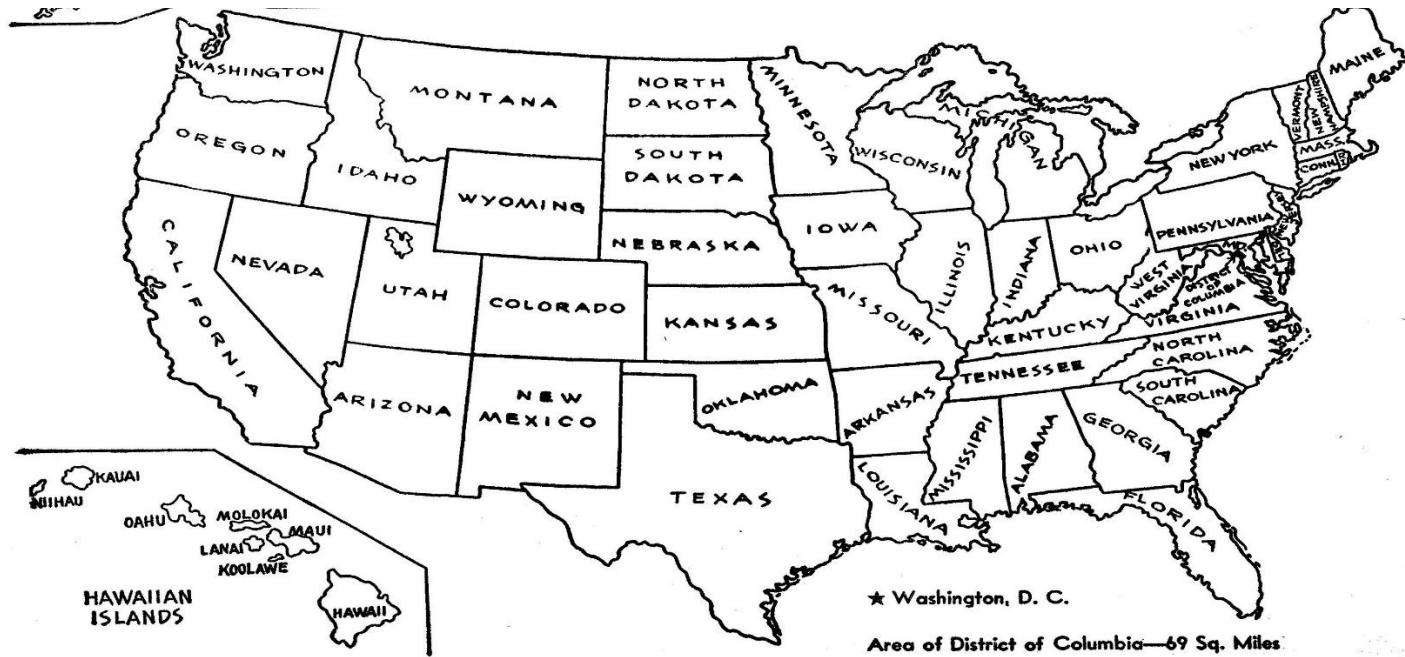
Write the areas of some parts of the UK. Запишите площади некоторых частей Объединенного Королевства.



1	England	One hundred and thirty-three thousand, three hundred and ninety-six square kilometres	
2	Scotland	Seventy-eight thousand, seven hundred and twenty-two square kilometres	
3	Wales	Twenty thousand, seven hundred and ninety-nine square kilometres	
4	Northern Ireland	Thirteen thousand, eight hundred and forty-three square kilometres	

15.9 Look at the table and put the data on the map. Посмотрите на таблицу и нанесите данные на карту.

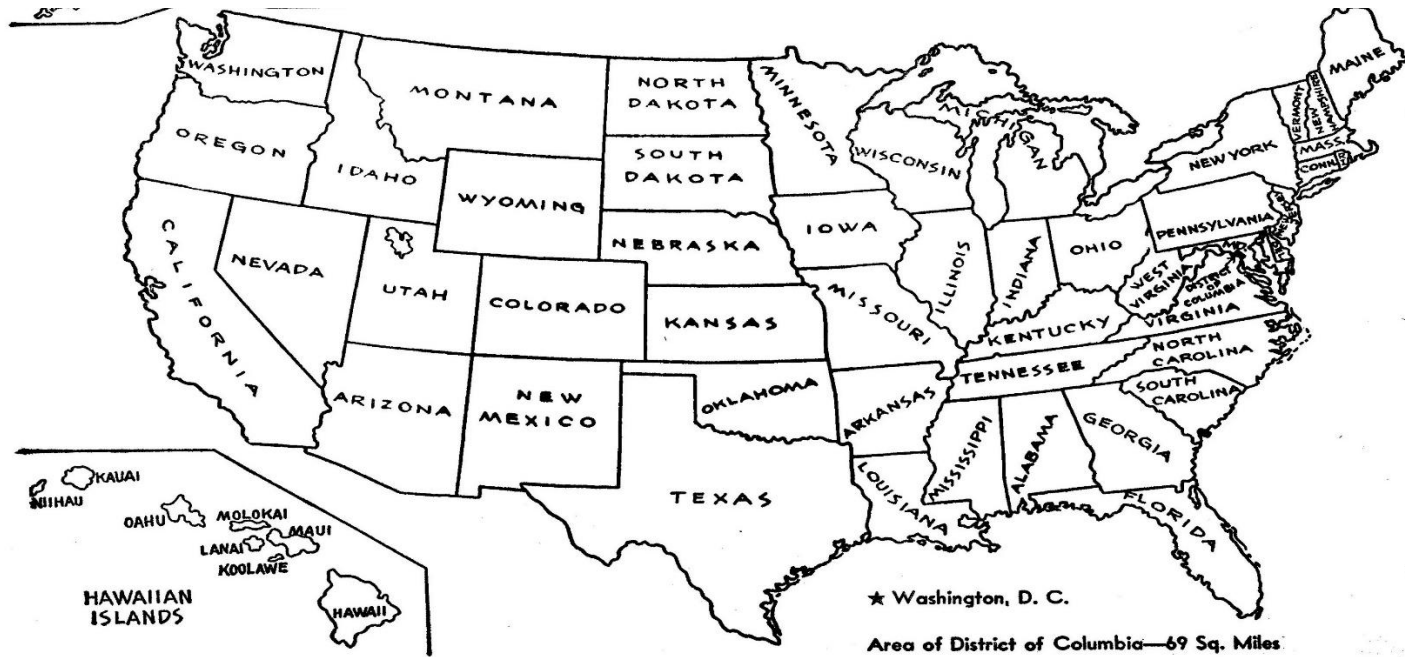
Write the areas of some parts of the USA. Запишите площади некоторых частей США.



1	Arizona	Two hundred and ninety-five thousand, two hundred and fifty-four square kilometres	
2	Texas	Six hundred and ninety-five thousand, six hundred and sixty-two square kilometres	
3	Minnesota	Two hundred and twenty-five thousand, one hundred and sixty-three square kilometres	
4	Montana	Three hundred and eighty-one thousand, one hundred and fifty-six square kilometres	

15.10 Look at the table and put the data on the map. Посмотрите на таблицу и нанесите данные на карту.

Write the areas of some parts of the USA. Запишите площади некоторых частей США.



1	Nevada	Two hundred and eighty-six thousand, three hundred and sixty-seven square kilometers	
2	Florida	One hundred and seventy thousand, three hundred and four square kilometers	
3	Oregon	Two hundred and twenty-five thousand and twenty-six square kilometers	
4	California	Four hundred and twenty-three thousand, nine hundred and seventy square kilometers	

Критерии оценивания заданий

Критерии оценивания заданий для 2 класса

Задание 1 Match words with numbers. Соедини слова с цифрами.

Максимальное число баллов – **4**. За каждое неустановленное или установленное неверно соответствие снимается 1 балл.

Задание 2 Write the numbers in words. Запиши цифры словами.

Максимальное число баллов – **4 (четыре)**.

Ошибки при выполнении могут быть лексические (неверно выбрано слово) и орфографические.

Под орфографической ошибкой подразумевается каждая пропущенная буква и каждая избыточная буква.

При проверке работ, прежде всего, рассматривается наличие лексических соответствий.

Если слово выбрано неправильно, то его написание не рассматривается.

Балл	Лексические	Орфографические
4	0	0
		1
3	1	0
	0	2
2	2	1
	0	2
1	3	0
	0	1-3
0	4	0
	0	4 и более

Задание 3 Find an extra number. Найди лишнее число.

Предполагается выставление отметки «выполнил/ не выполнил».

Допускается, но не оценивается установление обучающимися соответствий между буквами и цифрами.

Задание 4 Find an extra number. Найди лишнее слово.

Предполагается выставление отметки «выполнил/ не выполнил».

Допускается, но не оценивается установление обучающимися соответствий между буквами и цифрами.

Задание 5 Write the missing word. Напиши недостающее слово.

Максимальное число баллов – **3 (три)**.

Ошибки при выполнении могут быть лексические (неверно выбрано слово) и орфографические.

Под орфографической ошибкой подразумевается каждая пропущенная буква и каждая избыточная буква.

При проверке работ, прежде всего, рассматривается наличие лексических соответствий.

Если слово выбрано неправильно, то его написание не рассматривается.

Балл	Лексические	Орфографические
3	0	0
2	0	1
1	0	2
0	1	0

Задание 6 Look at the picture and count the items. Write numbers in words.

Посмотри на картинку и посчитай предметы. Числа запиши словами.

Ошибки при выполнении могут быть лексические (неверно выбрано слово) и орфографические.

Под орфографической ошибкой подразумевается каждая пропущенная буква и каждая избыточная буква.

Задание считается невыполненным, если допущены две или более орфографические ошибки.

Если слово выбрано неправильно, то его написание не рассматривается.

Задание 7 Perform the calculations. Write answers in words.

Выполните вычисления. Ответы запишите словами.

Ошибки при выполнении могут быть лексические (неверно выбрано слово) и орфографические.

Под орфографической ошибкой подразумевается каждая пропущенная буква и каждая избыточная буква.

При проверке работ, прежде всего, рассматривается наличие лексических соответствий.

Если слово выбрано неправильно, то его написание не рассматривается.

Максимальное число баллов – **4 (четыре)**.

Балл	Лексические	Орфографические
4	0	0
		1
3	1	0
	0	2
2	2	1

	0	3
1	3	0
	3	1
0	4	0
	0	4 и более

Критерии оценивания заданий для 3 класса

Задание 8 You`ve got a lottery ticket. Read the numbers and cross them out in the ticket.

У тебя лотерейный билет. Прочитай числа и вычеркни их в билете.

Максимальное число баллов – **4 (четыре)**.

За каждое неверно зачеркнутое число снимается 1 балл.

Если обучающийся зачеркнул в билете число, но потом решил его исправить, можно дописать его вручную.

Задание 9 Perform the calculations. Write answers in words. Look at the table if necessary.

Выполните вычисления. Ответы запишите словами, пользуйтесь таблицей, если необходимо.

Максимальное число баллов – **5 (пять)**.

Ошибки при выполнении могут быть лексические (неверно выбрано слово) и орфографические.

Под орфографической ошибкой подразумевается каждая пропущенная буква и каждая избыточная буква.

При проверке работ, прежде всего, рассматривается наличие лексических соответствий.

Если слово выбрано неправильно, то его написание не рассматривается.

Балл	Лексические	Орфографические
5	0	0
		1
4	1	1
	0	2
3	0	2
	2	0
	2	1
2	2	2
	3	1
1	3	2
	4	1
0	4 и более	0
	0	5 и более

Задание 10. Look at the calendar pages. Write the marked dates with words in English.

Посмотрите на страницы календарей. Запишите выделенные даты словами по-английски

Данное задание требует повышенной концентрации внимания и орфографической зоркости.

Порядок записи выделенных дат в специально отведенном для этого месте значения не имеет.

Максимальное число баллов – **5 (пять)**.

Ошибки при выполнении могут быть лексические (неверно выбрано слово) и орфографические.

Под орфографической ошибкой подразумевается каждая пропущенная буква и каждая избыточная буква.

При проверке работ, прежде всего, рассматривается наличие лексических соответствий.

Если слово выбрано неправильно, то его написание не рассматривается.

Балл	Лексические	Орфографические
5	0	1
	1	0
4	1	1
	2	0
3	0	3
	1	2
	2	1
2	3	1
	4	0
1	5	0
	4	1
	3	2
0	6	0
	0	6 и более

Задание 11 Look at the calendar pages. Mark these dates and write with words in English what days of the week they are.

Посмотрите на страницы календарей. Выделите в них эти даты и запишите по-английски, какие это дни недели.

Максимальное число баллов – **5 (пять)**.

Ошибки при выполнении могут быть лексические (неверно выбрано слово) и орфографические.

Подчеркивание указанных дат в представленных листах календаря обязательно, поскольку оно исключает обозначение дня недели наугад.

Под орфографической ошибкой подразумевается каждая пропущенная буква и каждая избыточная буква.

При проверке работ, прежде всего, рассматривается наличие лексических соответствий.

Если слово выбрано неправильно, то его написание не рассматривается.

Балл	Лексические	Орфографические
5	0	1
	1	0
4	1	1
	2	0
3	0	3
	1	2
	2	1
2	3	1
	4	0
1	5	0
	4	1
	3	2
0	5	0
	0	6 и более

Задание 12

Максимальное число баллов – **5 (пять)**.

Ошибки при выполнении могут быть лексические (неверно выбрано слово) и орфографические.

Под орфографической ошибкой подразумевается каждая пропущенная буква и каждая избыточная буква.

При проверке работ, прежде всего, рассматривается наличие лексических соответствий.

Если слово выбрано неправильно, то его написание не рассматривается.

Балл	Лексические	Орфографические
5	0	1
	1	0
4	1	1
	2	0
3	0	3
	1	2
	2	1
2	3	1
	4	0
1	5	0
	4	1
	3	2
0	5	0
	0	6 и более

Задание 13

Максимальное число баллов – **5 (пять)**.

Ошибки при выполнении могут быть лексические (неверно выбрано слово) и орфографические.

Под орфографической ошибкой подразумевается каждая пропущенная буква и каждая избыточная буква.

При проверке работ, прежде всего, рассматривается наличие лексических соответствий.

Если слово выбрано неправильно, то его написание не рассматривается.

Допускается в качестве сокращений использование только первых букв личных имен указанных людей. Сокращение фамилий недопустимы.

Задание 14

Максимальное число баллов – **3 (три)**.

В качестве ответа на задание могут рассматриваться **только** названия химических элементов на английском языке. Использование знаков химических элементов, принятых в таблице, недопустимо.

Задание 15

Максимальное число баллов – **5 (пять)**.

Ответ записывается цифрами, после которых указываются единицы измерения.

Ошибки при выполнении могут орфографические.

Под орфографической ошибкой подразумевается каждая пропущенная цифра и каждая избыточная цифра.

Балл	Лексические	Орфографические
5	0	1
	1	0
4	1	1
	2	0
3	0	3
	1	2
	2	1
2	3	1
	4	0
1	5	0
	4	1
	3	2
0	5	0
	0	6 и более

Ключи к заданиям

Ответы

2 класс

Задание 1 Match words with numbers. Соедини слова с цифрами.

1.1 Match words with numbers.
Соедини слова с цифрами.

one	10
two	7
seven	1
ten	2

1.2 Match words with numbers.
Соедини слова с цифрами.

five	2
twelve	3
three	12
two	5

1.3 Match words with numbers.
Соедини слова с цифрами.

six	8
eight	6
three	10
ten	3

1.4 Match words with numbers.
Соедини слова с цифрами.

eleven	8
two	2
eight	11
ten	10

1.5 Match words with numbers.
Соедини слова с цифрами.

seven	12
nine	7
twelve	9
ten	10

1.6 Match words with numbers.
Соедини слова с цифрами.

seven	9
nine	7
eleven	12
twelve	11

1.7 Match words with numbers. Соедини слова с цифрами.	1.8 Match words with numbers. Соедини слова с цифрами.																
<table border="1"> <tr><td>six</td><td>3</td></tr> <tr><td>three</td><td>6</td></tr> <tr><td>twelve</td><td>1</td></tr> <tr><td>one</td><td>12</td></tr> </table>	six	3	three	6	twelve	1	one	12	<table border="1"> <tr><td>two</td><td>11</td></tr> <tr><td>four</td><td>7</td></tr> <tr><td>eleven</td><td>4</td></tr> <tr><td>seven</td><td>2</td></tr> </table>	two	11	four	7	eleven	4	seven	2
six	3																
three	6																
twelve	1																
one	12																
two	11																
four	7																
eleven	4																
seven	2																

Задание 2 Write numbers in words. Запиши цифры словами.

1.1 Write numbers in words. Запиши цифры словами. 1-one 2-two 3-three 12-twelve	1.2 Write numbers in words. Запиши цифры словами. 3-three 4-four 5-five 9-nine
1.3 Write numbers in words. Запиши цифры словами. 7-seven 8-eight 5-five 6-six	1.4 Write numbers in words. Запиши цифры словами. 11-eleven 10-ten 9-nine 8-eight
1.5 Write numbers in words. Запиши цифры словами. 4-four 8-eight 11-eleven 10-ten	1.6 Write numbers in words. Запиши цифры словами. 11-eleven 12-twelve 9-nine 6-six
1.7 Write numbers in words. Запиши цифры словами. 7-seven 5-five 11-eleven 9-nine	1.8 Write numbers in words. Запиши цифры словами. 3-three 5-five 4-four 2-two

Задание 3 Find an extra number. Найди лишнее число

3.1 Find an extra number. Найди лишнее число. one, two, three, six, five 2,1, 3, 6, 5, 7	3.2 Find an extra number. Найди лишнее число. one, two, three, four, six 3, 1, 2, 4, 5, 6
Answer/Ответ: 7	Answer/Ответ: 5
3.3 Find an extra number. Найди лишнее число. two, four, six, eight, ten 10, 2, 4, 6, 8, 9	3.4 Find an extra number. Найди лишнее число. four, six, eight, ten, one 4, 2, 6, 8,10,
Answer/Ответ: 9	Answer/Ответ: 2
3.5 Find an extra number. Найди лишнее число. one, three, five, nine, ten 1, 3, 7, 5, 9,10	3.6 Find an extra number. Найди лишнее число. two, four, six, eight, nine 2, 4, 6, 10, 8, 9
Answer/Ответ:7	Answer/Ответ:10
3.7 Find an extra number. Найди лишнее число. two, four, eleven, six, seven 2, 4, 10, 6, 7,11,	3.8 Find an extra number. Найди лишнее число. twelve, eleven, nine, six, eight 11, 12, 8, 5, 9, 6,
Answer/Ответ:10	Answer/Ответ: 5
3.9 Find an extra number. Найди лишнее число. four, twelve, five, six, one 4, 1, 12, 5, 8, 6,	3.10 Find an extra number. Найди лишнее число. five, seven, eleven, nine, three 11, 5, 7, 3, 9, 12, 4
Answer/Ответ:8	Answer/Ответ:4
3.11 Find an extra number. Найди лишнее число. seven, ten, five, twelve, three 12, 5, 10, 7, 11, 3	3.12 Find an extra number. Найди лишнее число. three, five, eleven, four, seven 3, 5, 12, 4, 11, 7
Answer/Ответ:10	Answer/Ответ:12
3.13 Find an extra number. Найди лишнее число. three, two, twelve, seven, nine 12, 2, 9, 7, 6, 3	3.14 Find an extra number. Найди лишнее число. six, seven, eight, twelve, three 6, 7, 11, 1,12, 3
Answer/Ответ:6	Answer/Ответ:1

Задание 4 Find an extra number. Найди лишнее число

<p>4.1 Find an extra word. Найди лишнее слово. 7, 8, 5, 6, 11 one, seven, five, eleven, six, eight</p>	<p>4.2 Find an extra word. Найди лишнее слово. 1, 2, 5, 7, 12, five, one, two, seven, nine, twelve</p>
Answer/Ответ: one	Answer/Ответ: nine
<p>4.3 Find an extra word. Найди лишнее слово. 1, 2, 5, 9, 11 one, five, six, two, eleven, nine,</p>	<p>4.4 Find an extra word. Найди лишнее слово. 4,6,8,10, 12 six, four, twelve, eight, ten, seven</p>
Answer/Ответ: six	Answer/Ответ: seven
<p>4.5 Find an extra word. Найди лишнее слово. 11, 12, 10, 9, 8 eleven, twelve, one, ten, nine, eight,</p>	<p>4.6 Find an extra word. Найди лишнее слово. 1, 3, 5, 7, 9 three, nine, four, five, seven, one,</p>
Answer/Ответ: one	Answer/Ответ: four
<p>4.7 Find an extra word. Найди лишнее слово. 3, 5, 9, 11, 12 three, five, seven, nine, eleven, twelve</p>	<p>4.8 Find an extra word. Найди лишнее слово. 2, 6, 8, 10, 12 two, six, eight, ten, nine, twelve</p>
Answer/Ответ: seven	Answer/Ответ: nine
<p>4.9 Find an extra word. Найди лишнее слово. 1, 9, 8, 7, 12 one, twelve, seven, three, eight, nine,</p>	<p>4.10 Find an extra word. Найди лишнее слово. 3, 5, 7, 9, 11 three, four, five, seven, nine, eleven</p>
Answer/Ответ: three	Answer/Ответ: four
<p>4.11 Find an extra word. Найди лишнее слово. 3, 5, 7, 2, 9 two, three, five, nine, seven, eight</p>	<p>4.12 Find an extra word. Найди лишнее слово. 11, 9, 7, 5, 3 eleven, nine, four, seven, five, three</p>
Answer/Ответ: eight	Answer/Ответ: four
<p>4.13 Find an extra word. Найди лишнее слово. 4, 5, 7, 3, 9 four, five, seven, three, six, nine</p>	<p>4.14 Find an extra word. Найди лишнее слово. 5, 7, 9, 11, 12 twelve, five, seven, eleven, nine, one</p>
Answer/Ответ: six	Answer/Ответ: one

Задание 5 Write the missing word. Напиши недостающее слово.

<p>5.1 Write the missing word. Напиши недостающее слово. 1, 3, 5, 7, 9 three, one, five, seven,</p>	<p>5.2 Write the missing word. Напиши недостающее слово. 2, 4, 6, 8, 10 six, four, two, ten</p>
Answer/Ответ: nine	Answer/Ответ: eight
<p>5.3 Write the missing word. Напиши недостающее слово. 1, 4, 7, 10, 12 one, twelve, four, ten,</p>	<p>5.4 Write the missing word. Напиши недостающее слово. 2, 4, 6, 8, 10 two, ten, six, eight,</p>
Answer/Ответ: seven	Answer/Ответ: four
<p>5.5 Write the missing word. Напиши недостающее слово. 3, 11, 12, 9, 5 three, eleven, twelve, five,</p>	<p>5.6 Write the missing word. Напиши недостающее слово. 7, 11, 12, 8, 5 seven, eleven, twelve, five,</p>
Answer/Ответ: nine	Answer/Ответ: eight
<p>5.7 Write the missing word. Напиши недостающее слово. 4, 2, 6, 8, 12 four, two, six, eight,</p>	<p>5.8 Write the missing word. Напиши недостающее слово. 9, 4, 6, 2, 10 six, four, two, ten</p>
Answer/Ответ: twelve	Answer/Ответ: nine
<p>5.9 Write the missing word. Напиши недостающее слово. 5, 7, 6, 8, 12 five, twelve, six, eight,</p>	<p>5.10 Write the missing word. Напиши недостающее слово. 3, 4, 6, 10, 12 three, twelve, four, ten,</p>
Answer/Ответ: seven	Answer/Ответ: six
<p>5.11 Write the missing word. Напиши недостающее слово. 9, 7, 6, 8, 11 nine, eleven, six, eight,</p>	<p>5.12 Write the missing word. Напиши недостающее слово. 11, 4, 8, 10, 12 eleven, twelve, four, ten,</p>
Answer/Ответ: seven	Answer/Ответ: eight
<p>5.13 Write the missing word. Напиши недостающее слово. 5, 7, 3, 8, 12 five, twelve, eight,</p>	<p>5.14 Write the missing word. Напиши недостающее слово. 3, 5, 6, 11, 10 six, five, three, ten</p>
Answer/Ответ: three	Answer/Ответ: eleven

Задание 6

6.1two 6.2 two 6.3six 6.4three 6.5 twelve 6.6 six 6.7 four 6.8 two 6.9four 6.10 five

Задание 7 Perform the calculations. Write answers in words.

Выполните вычисления. Ответы запишите словами.

7.1 one plus one is <u>two</u> three plus two is <u>five</u> five minus two is <u>three</u> two plus four is <u>six</u>	7.2 one plus two is <u>three</u> three plus three is <u>six</u> five minus four is <u>one</u> four plus four is <u>eight</u>
7.3 six plus one is <u>seven</u> three plus six is <u>nine</u> ten minus two is <u>eight</u> eight plus four is <u>twelve</u>	7.4 four plus four is <u>eight</u> three plus seven is <u>ten</u> six plus two is <u>eight</u> seven plus four is <u>eleven</u>
7.5 six plus six is <u>twelve</u> seven plus two is <u>nine</u> five plus five is <u>ten</u> six plus five is <u>eleven</u>	7.6 six minus four is <u>two</u> seven minus two is <u>five</u> five plus seven is <u>twelve</u> five plus six is <u>eleven</u>
7.7 six plus five is <u>eleven</u> seven minus five is <u>two</u> five plus six is <u>eleven</u> six minus one is <u>five</u>	7.8 one plus five is <u>six</u> seven minus four is <u>three</u> five plus four is <u>nine</u> six minus three is <u>three</u>
7.9 seven plus one is <u>eight</u> seven minus three is <u>four</u> five plus two is <u>seven</u> six minus one is <u>five</u>	7.10 eight minus two is <u>six</u> two plus nine is <u>eleven</u> three plus four is <u>seven</u> four plus seven is <u>eleven</u>

<p>7.11</p> <p>seven plus one is <u>eight</u></p> <p>twelve minus three is <u>nine</u></p> <p>five plus two is <u>seven</u></p> <p>six minus one is <u>five</u></p>	<p>7.12</p> <p>seven plus three is <u>ten</u></p> <p>nine minus three is <u>six</u></p> <p>ten plus two is <u>twelve</u></p> <p>eight minus one is <u>seven</u></p>
<p>7.13</p> <p>one plus eight is <u>nine</u></p> <p>eight minus one is <u>seven</u></p> <p>six plus six is <u>twelve</u></p> <p>eleven minus four is <u>seven</u></p>	<p>7.14</p> <p>one plus eight is <u>nine</u></p> <p>eight minus one is <u>seven</u></p> <p>six plus six is <u>twelve</u></p> <p>eleven minus four is <u>seven</u></p>
<p>7.15</p> <p>seven plus two is <u>nine</u></p> <p>seven minus two is <u>five</u></p> <p>five plus five is <u>ten</u></p> <p>five plus six is <u>eleven</u></p>	<p>7.16</p> <p>seven plus two is <u>nine</u></p> <p>seven minus two is <u>five</u></p> <p>three plus nine is <u>twelve</u></p> <p>ten minus four is <u>six</u></p>
<p>7.17</p> <p>ten plus two is <u>twelve</u></p> <p>twelve minus two is <u>ten</u></p> <p>six plus five is <u>eleven</u></p> <p>six minus two is <u>four</u></p>	<p>7.18</p> <p>three plus four is <u>seven</u></p> <p>twelve minus nine is <u>three</u></p> <p>four plus five is <u>nine</u></p> <p>eleven minus two is <u>nine</u></p>

Отвeты к заданиям для 3 класса

8.1 You`ve got a lottery ticket. Read the numbers and cross them out in the ticket.

У тебя лотерейный билет. Прочитай числа и вычеркни их в билете.

twenty-one- 21, thirty-three -33, seventeen-17, fifty-five-55, twenty-two-22, ninety-nine-99, thirty-nine-39, eighty-eight-88

22			33			49		86	68
	34		17	65			88		
99		37		77	56	29		78	42

8.2 thirteen -13, thirty-30, fifty-five-55, fifteen-15, forty-five-45, sixty-60, seventeen-17, eighty-80

13			50				72		
	30		15		60	70		90	
		40		75				82	28

8.3 eleven-11, fifteen -15, sixty-60, thirty-three-33, ninety-seven-97, seventeen-17, nineteen-19, twelve-12

		16			17				29
	11		43				50		
12				79		19		7	

8.4 seven-7, eleven-11, six-6, sixty-seven-67, seventy-one-71, seventy-three-73, one-1, one hundred-100

9			11						15
	10			6		67		55	
		100			76		44		

8.5 three -3, seventy-seven-77, four-4, eighteen-18, thirty-30, ninety-90, fifty-50, forty-three-43

3				77		34			
	5		9		18				80
		7		4			60	19	

8.6 fifteen -15, thirty-30, forty-40, twenty-two-22, seventy-six-76, eighty-one-81, three-3, forty-one-41

40		30		67				55	
	41		21			3			67
		42		18			7		

8.7 seven -7, ten-10, thirty-30, ninety-90, fifty-five-55, seventy-eight-78, ninety-two-92, twenty-three-23

6		90					44		
	20			78		29			89
	30		65		34			88	23

8.8 two- 2, twenty-20, thirty-30, thirty-three-33, forty-five-45, seventy-seven-77, ninety-four-49, ninety-90

12		30			87			15	
			43			49			
14		2		45			90		17

8.9 eleven-11, thirty-two-32, thirteen-13, seventy-six-76, fifty-two-52, twenty-nine-29, seven-7, forty-40

	12				94				8
23		13		76			52		
	14		40			66		92	

8.10 six-6, thirty-30, forty-40, fifteen-15, twenty-one-21, ninety-eight-98, seventy-five-75, fifty-three-53

			40		15			50	
6		13		31		57			
	30						89		13

8.11 five-5, twenty-three-23, thirty-nine-39, ninety-eight-98, seventy-six-76, eighty-four-84, one hundred-100, seventy-three-73

		5		49		67			73
1								100	
	3		33		89		84		

8.12 ten, eight, three, forty, fifty-seven, seventy-six, ninety-two, thirty-four

1			30		67				59
	10					92		44	
		3		75			33		

8.13 four-4, five-5, ten-10, seventy-70, fifty-two-52, sixty-60, three-3, ninety-eight-89

		10		25		17			68
	6				60			13	
98			70				99		

8.14 one -1, eleven-11, fourteen-14, fifty-seven-57, ninety-two-92, five-5, forty-nine-49, eighty-three-83

		14			7		11		
	1			92					77
40			67			9		48	

8.15 thirty-two-32, fifty-seven -57, eighty-three-83, sixty-six-66, ninety-four -94, twenty-20, ninety-two-92, four-4

	75		84			49		4	
33		38		77		32			
	57				85		12		92

8.16 eighty-two-82, sixty-seven-67, ninety-three-93, fifty-six-56, ninety-four-94, twenty-20, ninety-two-92, four-4

	75		84			94		20	
82		38		66		32			
	57				85		12		92

8.17 eighty-six -86, sixty-two-62, ninety-two-92, sixty-one-61, forty-four-44, ninety-90, fifteen-15, seventeen-17

	75		23					20	
82		62		66		44			
	86				99		12		15

8.18 twenty-seven-27, nineteen-19, seventy-eight-78, sixty-one-61, sixty-four-64, eighty-80, fifteen-15, seventeen-17

	68		23					20	
34		27		19		44			
	86				78		12		61

8.19 fifty-six- 56, thirty-two -32, ninety-six-96, sixty-one -61, forty-four-44, ninety-90, fifteen-15, seventeen-17

	75							16	
82		32		44		54			
	56		19		99		12		15

8.20 eleven-11, one-1, thirteen-13, ninety-eight-98, ninety-two-92, fifty-50, seventeen-17, twelve-12

16							92		12
		13		1		15			
	63		89		99			61	

Задание 9

9.1	9.2	9.3
1) One by one is <u>one</u> . 2) Two by four is <u>eight</u> . 3) Three by four is <u>twelve</u> . 4) Five by two is <u>ten</u> . 5) Six by three is <u>eighteen</u> .	1) Two by one is <u>two</u> . 2) Three by four is <u>twelve</u> . 3) Two by four is <u>eight</u> . 4) Five by five is <u>twenty-five</u> . 5) Six by three is <u>eighteen</u> .	1) Three by three is <u>nine</u> . 2) Four by four is <u>sixteen</u> . 3) Five by four is <u>twenty</u> . 4) Six by five is <u>thirty</u> . 5) Seven by three is <u>twenty-one</u> .
9.4	9.5	9.6
1) Two by seven is <u>fourteen</u> . 2) Eight by four is <u>thirty-two</u> . 3) Two by nine is <u>eighteen</u> . 4) Five by nine is <u>forty-five</u> . 5) Ten by three is <u>thirty</u> .	1) Nine by three is <u>twenty-seven</u> . 2) Seven by four is <u>twenty-eight</u> . 3) Two by six is <u>twelve</u> . 4) Six by six is <u>thirty-six</u> . 5) Seven by six is <u>forty-two</u> .	1) Five by three is <u>fifteen</u> . 2) Three by four is <u>twelve</u> . 3) Five by four is <u>twenty</u> . 4) Ten by two is <u>twenty</u> . 5) Six by six is <u>thirty-six</u> .
9.7	9.8	9.9
1) Five by two is <u>ten</u> . 2) Four by four is <u>sixteen</u> . 3) Six by four is <u>twenty-four</u> . 4) Five by seven is <u>thirty-five</u> . 5) Nine by three is <u>twenty-seven</u> .	1) Four by two is <u>eight</u> . 2) Four by three is <u>twelve</u> . 3) Seven by four is <u>twenty-eight</u> . 4) Six by seven is <u>forty-two</u> . 5) Nine by nine is <u>eighty-one</u> .	1) Four by three is <u>twelve</u> . 2) Four by seven is <u>twenty-eight</u> . 3) Seven by nine is <u>sixty-three</u> . 4) Six by five is <u>thirty</u> . 5) Nine by eight is <u>seventy-two</u> .
9.10	9.11	9.12
1) Five by three is <u>fifteen</u> . 2) Four by two is <u>eight</u> . 3) Six by nine is <u>fifty-four</u> . 4) Five by ten is <u>fifty</u> . 5) Nine by nine is <u>eighty-one</u> .	1) Two by three is <u>six</u> . 2) Four by four is <u>sixteen</u> . 3) Six by three is <u>eighteen</u> . 4) Seven by ten is <u>seventy</u> . 5) Nine by two is <u>eighteen</u> .	1) One by three is <u>three</u> . 2) Four by five is <u>twenty</u> . 3) Six by two is <u>twelve</u> . 4) Nine by ten is <u>ninety</u> . 5) Eight by two is <u>sixteen</u> .

9.13	9.14	9.15
1) Seven by three is <u>twenty-one</u> . 2) Four by three is <u>twelve</u> . 3) Nine by two is <u>eighteen</u> . 4) Three by ten is <u>thirty</u> . 5) Two by two is <u>four</u> .	1) Three by three is <u>nine</u> . 2) Four by four is <u>sixteen</u> . 3) Nine by three is <u>twenty-seven</u> . 4) Three by seven is <u>twenty-one</u> . 5) Nine by two is <u>eighteen</u> .	1) One by nine is <u>nine</u> . 2) Three by four is <u>twelve</u> . 3) Six by three is <u>eighteen</u> . 4) Eight by seven is <u>fifty-six</u> . 5) Four by two is <u>eight</u> .
9.16	9.17	9.18
1) One by four is <u>four</u> . 2) Three by seven is <u>twenty-one</u> . 3) Six by two is <u>twelve</u> . 4) Eight by two is <u>sixteen</u> . 5) Four by nine is <u>thirty-six</u> .	1) Five by four is <u>twenty</u> . 2) Three by three is <u>nine</u> . 3) Six by three is <u>eighteen</u> . 4) Eight by three is <u>twenty-four</u> . 5) Four by five is <u>twenty</u> .	1) Five by two is <u>ten</u> . 2) Three by eight is <u>twenty-four</u> . 3) Six by five is <u>thirty</u> . 4) Eight by eight is <u>sixty-four</u> . 5) Four by seven is <u>twenty-eight</u> .
9.19	9.20	
1) Five by three is <u>fifteen</u> . 2) Four by two is <u>eight</u> . 3) Six by six is <u>thirty-six</u> . 4) Five by five is <u>twenty-five</u> . 5) Nine by ten is <u>ninety</u> .	1) Ten by three is <u>thirty</u> . 2) Six by two is <u>twelve</u> . 3) Two by six is <u>twelve</u> . 4) Nine by five is <u>forty-five</u> . 5) Four by eight is <u>thirty-two</u> .	

4 класс

Задание 10

	10.1	10.2	10.3
1	the eighth of January	the second of January	the fourth of June
2	the fifteenth of February	the fifth of February	the twentieth of June
3	the twentieth of March	the seventeenth of February	the tenth of July
4	the third of April	the ninth of March	the eleventh of August
5	the twenty-second of April	the eleventh of April	the eighteenth of September
6	the first of May	the sixth of May	the twenty-seventh of September
7	the thirtieth of May	the twenty-first of May	the fifth of November
8	the nineteenth of June	the thirteenth of June	the thirty-first of December
	10.4	10.5	10.6
1	the sixth of June	the seventh of January	the eighth of February
2	the third of July	the sixth of February	the fifth of March
3	the fifteenth of July	the thirteenth of March	the twenty-second of March
4	the first of August	the eighth of April	the twenty-fourth of April
5	the third of September	the twentieth of April	the twenty-third of May
6	the tenth of November	the twelfth of May	the tenth of June
7	the twenty-fifth of November	the third of June	the seventh of July
8	the ninth of December	the fifteenth of June	the thirty-first of July

	10.7	10.8	10.9
1	the twentieth of June	the twelfth of January	the first of April
2	the second of July	the twenty-fourth of January	the fifth of May
3	the twenty-eighth of July	the seventeenth of February	the thirtieth of May
4	the nineteenth of August	the twenty-eighth of February	the nineteenth of June
5	the fourteenth of September	the second of March	the twenty-third of June
6	the fifth of October	the third of April	the fourth of July
7	the eighth of October	the fourth of May	the sixteenth of August
8	the thirtieth of November	the eighth of June	the twentieth of September
	10.10	10.11	10.12
1	the first of January	the eleventh of February	the twentieth of April
2	the ninth of January	the seventh of March	the second of May
3	the tenth of February	the second of April	the fourteenth of May
4	the sixth of March	the ninth of May	the nineteenth of June
5	the twenty-fourth of March	the eleventh of June	the thirteenth of July
6	the seventeenth of April	the twentieth of June	the twenty-seventh of August
7	the third of May	the tenth of July	the fifth of September
8	the thirtieth of June	the twelfth of July	the twenty-third of September

	10.13	10.14	10.15
1	the eight of January	the sixth of April	the fourteenth of June
2	the twentieth of January	the fifth of May	the seventeenth of July
3	the thirteenth of February	the third of June	the seventh of August
4	the fourteenth of March	the thirteenth of June	the ninth of August
5	the twenty-fifth of March	the seventh of July	the fifth of September
6	the tenth of April	the eleventh of July	the sixteenth of September
7	the fourth of May	the second of August	the tenth of November
8	the twenty-second of June	the first of September	the twentieth of December
	10.16	10.17	10.18
1	the second of February	the eleventh of June	the fifth of January
2	the twelfth of March	the fifth of July	the fifteenth of January
3	the twentieth of April	the eighteenth of July	the twenty-fifth of January
4	the twenty-first of May	the fourteenth of August	the fourth of February
5	the thirtieth of May	the twelfth of September	the third of March
6	the twenty-second of June	the ninth of October	the thirteenth of April
7	the twelfth of July	the fourteenth of November	the seventh of May
8	the twenty-second of July	the twenty-fourth of November	the nineteenth of June

	10.19	10.20
1	the eleventh of January	the ninth of April
2	the eighth of February	the seventh of May
3	the ninth of March	the fourteenth of June
4	the seventeenth of March	the twenty-second of July
5	the fifth of April	the eighth of August
6	the twelfth of May	the thirtieth of August
7	the twenty-second of May	the first of September
8	the thirtieth of June	the fifth of September

11.1			
1	the first of January	1 января	Monday
2	the sixth of February	6 февраля	Tuesday
3	the seventh of March	7 марта	Wednesday
4	the fifteenth of March	15 марта	Thursday
5	the twenty-ninth of April	29 апреля	Sunday
11.2			
1	the ninth of June	9 июня	Saturday
2	the fifth of July	5 июля	Thursday
3	the thirteenth of August	13 августа	Monday
4	the fifteenth of August	15 августа	Wednesday
5	the eighth of September	8 сентября	Friday
11.3			
1	the seventeenth of February	17 февраля	Sunday
2	the eighth of March	8 марта	Saturday
3	the eleventh of April	11 апреля	Friday
4	the fourth of May	4 мая	Monday
5	the twelfth of May	12 мая	Tuesday

11.4			
1	the second of July	2 июля	Monday
2	the fourteenth of July	14 июля	Saturday
3	the first of August	1 августа	Wednesday
4	the sixteenth of September	16 сентября	Sunday
5	the twenty-third of October	23 октября	Tuesday
11.5			
1	the thirty- first of March	31 марта	Monday
2	the nineteenth of April	19 апреля	Saturday
3	the sixth of May	6 мая	Wednesday
4	the fifteenth of May	15 мая	Friday
5	the third of June	3 июня	Sunday
11.6			
1	the seventeenth of January	17 января	Wednesday
2	the twenty-third of February	23 февраля	Friday
3	the fourth of March	4 марта	Sunday
4	the thirty- first of March	31 марта	Saturday
5	the tenth of April	10 апреля	Tuesday

11.7			
1	the first of June	1 июня	Friday
2	the fifth of July	5 июля	Thursday
3	the fifteenth of July	15 июля	Sunday
4	the eleventh of August	11 августа	Saturday
5	the third of September	3 сентября	Monday
11.8			
1	the ninth of February	9 февраля	Saturday
2	the fifth of March	5 марта	Wednesday
3	the twenty-second of April	22 апреля	Tuesday
4	the thirteenth of May	13 мая	Wednesday
5	the twenty-fifth of May	25 мая	Monday
11.9			
1	the first of July	1 июля	Sunday
2	the third of August	3 августа	Friday
3	the fourth of September	4 сентября	Tuesday
4	the twenty-second of September	22 сентября	Saturday
5	the eighteenth of October	18 октября	Thursday

11.10			
1	the sixth of March	6 марта	Thursday
2	the sixteenth of April	16 апреля	Wednesday
3	the twenty-sixth of May	26 мая	Tuesday
4	the first of June	1 июня	Friday
5	the thirtieth of June	30 июня	Saturday
11.11			
1	the thirtieth of September	13 сентября	Sunday
2	the fifth of October	5 октября	Friday
3	the fifteenth of October	15 октября	Monday
4	the first of November	1 ноября	Wednesday
5	the twenty-first of December	21 декабря	Tuesday
11.12			
1	the fourth of February	4 февраля	Monday
2	the fourteenth of February	14 февраля	Thursday
3	the twelfth of March	12 марта	Wednesday
4	the thirteenth of April	13 апреля	Sunday
5	the thirtieth of May	30 мая	Saturday

11.13			
1	the tenth of July	10 июля	Tuesday
2	the thirtieth of July	30 июля	Monday
3	the first of August	1 августа	Wednesday
4	the seventh of September	7 сентября	Friday
5	the eighteenth of October	18 октября	Thursday
11.14			
1	the nineteenth of September	19 сентября	Wednesday
2	the twentieth of October	20 октября	Saturday
3	the twelfth of November	12 ноября	Sunday
4	the thirtieth of November	30 ноября	Thursday
5	the thirteenth of December	13 декабря	Wednesday
11.15			
1	the eleventh of July	11 июля	Wednesday
2	the ninth of August	9 августа	Thursday
3	the seventeenth of August	17 августа	Friday
4	the eighteenth of September	18 сентября	Tuesday
5	the twenty-first of October	21 октября	Sunday

11.16			
1	the fifth of February	5 февраля	Thursday
2	the twenty-second of February	21 февраля	Sunday
3	the twentieth of March	20 марта	Friday
4	the fourteenth of April	14 апреля	Tuesday
5	the thirtieth of May	30 мая	Saturday
11.17			
1	the second of September	2 сентября	Tuesday
2	the third of October	3 октября	Friday
3	the fifth of November	5 ноября	Wednesday
4	the sixth of December	6 декабря	Saturday
5	the eighth of December	8 декабря	Monday
11.18			
1	the second of February	2 февраля	Monday
2	the twenty-second of February	22 февраля	Sunday
3	the eleventh of March	11 марта	Wednesday
4	the tenth of April	10 апреля	Friday
5	the thirtieth of May	13 мая	Saturday

11.19			
1	the eighth of July	8 июля	Sunday
2	the eighteenth of August	18 августа	Saturday
3	the twentieth of September	20 сентября	Thursday
4	the twelfth of October	12 октября	Friday
5	the thirtieth of October	30 октября	Tuesday
11.20			
1	the twelfth of July	12 июля	Thursday
2	the twentieth of August	20 августа	Monday
3	the first of September	1 сентября	Saturday
4	the third of October	3 октября	Wednesday
5	the thirteenth of October	13 октября	Saturday

Задание 12

	1	2	3	4	5	6	7	8	9
1	London	Oslo	Brazil	Belgium	Grozny	Manchester	Albert Einstein	Walmart	Winston Churchill/W. Churchill
2	Barcelona	Grenoble	France	Russia	Magnitogorsk	Birmingham	Lev Landau	BP	Mark Zuckerberg/M. Zuckerberg
3	Melbourne	Calgary	Germany	Finland	Orel	Glasgow	John Cromwell Mather	Samsung Electronics	Elizabeth II
4	Tokyo	Turin	Russia	Italy	Tambov	Chester	Pyotr Kapitsa	Microsoft	Elon Musk/E. Musk
5	Stokholm	Sochi	Spain	Great Britain	Novosibirsk	Liverpool	Alexei Abrikosov	Toyota	you
6	Oslo	Innsbruck	Argentina	Austria	Moscow	Nottingham	Niels Bohr	Shell	

Задание 13

	1	2	3	4	5
1	Christopher Marlowe	William Fellowes	Mary Anning	Henry Knight	Jane Austen
2	Edward Lear	James Price	Thomas Burgess	Dixon Denham	William Blake
3	William Shakespeare	Daniel Defoe	Alexander Pushkin	John Good	James Smith
4	Robert Brownin	Jonathan Swift	James Murray	James Hook	Emily Brontë
5	Charles Dickens	Samuel Richardson	George Boole	William Blake	Mary Shelley

	6	7	8	9	10
1	George Byron	Jean Ingelow	Ivan the Terrible	Charles Dickens	Christopher Marlowe
2	Wilkie Collins	Emily Brontë	George V	Edward Lear	Elizabeth I
3	Alexander Pushkin	Jane Austen	Elizabeth I	Jean Ingelow	William Shakespeare
4	Lewis Carrol	Charlotte Brontë	Nicholas II	Robert Brownin	Ivan the Terrible
5	Walter Scott	Louisa Meredith	George I	Anne Brontë	Ben Johnson

Задание 14

1	1	What element has got the atomic mass of six point nine three nine?	Lithium ['liθiəm] 6.939
	2	What element has got the atomic mass of two naught/zero point one eight three?	Neon ['ni:ən] 20.183
	3	What element has got the atomic mass of six three point five four six?	Copper['kɒpə]63.546
2	1	What element has got the atomic mass of eight seven point six two/ eight seven point sixty-two?	Strontium['strɒntiəm]87.62
	2	What element has got the atomic mass of seven two point six one?	Germanium[dʒɜ:'meɪniəm] 72.61
	3	What element has got the atomic mass of one naught/zero seven point eight six eight?	Silver['sɪlvə] 107.868
3	1	What element has got the atomic mass of nine one point twenty two?	Zirconium[zɜ:'kɒniəm] 91.22
	2	What element has got the atomic mass of three five point four five three?	Chlorine ['klɔ:ri:n] 35.453
	3	What element has got the atomic mass of two naught/zero point one eight three?	Neon ['ni:ən] 20.183
4	1	What element has got the atomic mass of one eight three point eight five/ one eight three point eighty- five?	Tungsten['tʌŋstən] 183.85
	2	What element has got the atomic mass of eight seven point six two/ eight seven point sixty-two?	Strontium['strɒntiəm]87.62
	3	What element has got the atomic mass of eight five point four seven/ of eight five point forty-seven?	Rubidium [rʊ'biðiəm] 85.47
5	1	What element has got the atomic mass of one two one point seven five/ one two one point seventy-five?	Antimony['æntɪməni] 121.75
	2	What element has got the atomic mass of five naught/zero point nine four two?	Vanadium[və'neɪdiəm]50.942
	3	What element has got the atomic mass of seven two point six one?	Germanium[dʒɜ:'meɪniəm] 72.61
6	1	What element has got the atomic mass of one nine six point nine six seven?	Gold [gəʊld] 196.967
	2	What element has got the atomic mass of one nine two point two?	Iridium [ɪ'riðiəm] 192.2

	3	What element has got the atomic mass of nine five point nine four/ nine five point ninety-four?	Molybdenum [mə'libdənəm] 95.94
7	1	What element has got the atomic mass of six point nine three nine?	Lithium ['liθiəm] 6.939
	2	What element has got the atomic mass of seven four point nine two one six?	Arsenic['ɑ:snik] 74. 9216
	3	What element has got the atomic mass of two four point three one two?	Magnesium [mæg'ni:ziəm] 24.312
8	1	What element has got the atomic mass of one one eight point six nine/sixty-nine?	Tin['tin] 118.69
	2	What element has got the atomic mass of eight five point four seven/ of eight five point forty-seven?	Rubidium [rʊ'biðiəm] 85.47
	3	What element has got the atomic mass of one naught/zero seven point eight six eight?	Silver['silvə] 107.868
9	1	What element has got the atomic mass of six three point five four six?	Copper['kʊpə]63.546
	2	What element has got the atomic mass of one one eight point six nine/sixty-nine?	Tin['tin] 118.69
	3	What element has got the atomic mass of seven four point nine two one six?	Arsenic['ɑ:snik] 74. 9216
10	1	What element has got the atomic mass of one one eight point six nine/sixty-nine?	Tin['tin] 118.69
	2	What element has got the atomic mass of five naught/zero point nine four two?	Vanadium[və'neidiəm]50.942
	3	What element has got the atomic mass of one nine two point two?	Iridium [i'riðiəm] 192.2

Задание 15

	1	2	3	4	5	6	7	8	9
1	10 200 000 km ²	24 400 000 km ²	178 600 000 km ²	4 028 m	643 801 km ²	238 391 km ²	301 338 km ²	133 396 km ²	295 254 km ²
2	44 579 000 km ²	17 800 000 km ²	91 600 000 km ²	3 332m	357 592 km ²	312 696 km ²	64 589 km ²	78 722 km ²	695 662 km ²
3	30 300 000 km ²	14 100 000 km ²	14 750 000 km ²	1 225m	338 400 km ²	43 094 km ²	357 592 km ²	20 799 km ²	225 163 km ²
		7 700 000 km ²	76 170 000 km ²	3 897m	45 227 km ²	83 879 km ²	238 391 km ²	13 843 km ²	381 156 km ²
	10								
1	286 367 km ²								
2	170 304 km ²								
3	225 026 km ²								
4	423 970 km ²								

Использованная графика

1. https://papikpro.com/uploads/posts/2023-01/1672783655_papikpro-com-p-kak-poetapno-narisoval-penal-posledovatel-2.jpg [Дата обращения: 25.08.2023]
2. https://papikpro.com/uploads/posts/2023-01/1673137992_papikpro-com-p-kak-poetapno-narisoval-lastik-posledovatel-2.jpg [Дата обращения: 25.08.2023]
3. <https://img.razrisyika.ru/img/101/1200/402495-raskraska-svetyaschayasya-stopka-knig.jpg>
[Дата обращения: 25.08.2023]
4. <https://img.razrisyika.ru/img/80/1200/318363-raskraska-potryasayuschie-avtomobili-sssr.jpg>
[Дата обращения: 25.08.2023]
5. <https://i.pinimg.com/736x/2c/bc/da/2cbcd61fc8591eb9f9be2efd7582b849.jpg>
[Дата обращения: 25.08.2023]
6. <https://i.pinimg.com/736x/b2/0c/7b/b20c7b12d3b4ec3c8e88a696b185f530.jpg>
[Дата обращения: 25.08.2023]
7. <https://pp.userapi.com/c849024/v849024672/1cf7a9/oIEtUBZrTLM.jpg>
[Дата обращения: 25.08.2023]
8. <https://img.razrisyika.ru/img/38/1200/148979-raskraska-ukrashennyi-chaynyy-serviz.jpg>
[Дата обращения: 25.08.2023]
9. <https://dreempics.com/img/picture/Apr/15/e6a3ece4b9c12a166fe05c65cd99bd32/2.jpg>
[Дата обращения: 25.08.2023]
10. https://upload.wikimedia.org/wikipedia/commons/c/cf/Agatha_Christie.png
11. [Дата обращения: 25.08.2023]
12. https://kartinkin.net/uploads/posts/2022-03/1647345890_10-kartinkin-net-p-shekspir-kartinki-11.jpg
[Дата обращения: 25.08.2023]
13. <https://fs3.fotoload.ru/f/0518/1525383812/c41028ccb9.jpg> [Дата обращения: 25.08.2023]
14. https://www.bookselect.ru/files/products/56803_2.jpg [Дата обращения: 25.08.2023]
15. <https://upload.wikimedia.org/wikipedia/commons/d/d0/Edwardlear.jpg> [Дата обращения: 25.08.2023]
16. <https://i.pinimg.com/originals/12/a/4/4e/12a44ee8888a3c7c2120d1ce1a2b3b6f.jpg>
[Дата обращения: 25.08.2023]
17. https://upload.wikimedia.org/wikipedia/commons/thumb/b/bc/Sir_Winston_Churchill_-_19086236948.jpg/800px-Sir_Winston_Churchill_-_19086236948.jpg [Дата обращения: 25.08.2023]
18. https://upload.wikimedia.org/wikipedia/commons/7/7e/Queen_Elizabeth_II_-_1953-Dress.JPG
[Дата обращения: 25.08.2023]
19. <https://msdpn.id/wp-content/uploads/2019/04/Tech-and-Society-Sebuah-Podcast-dari-Mark-Zuckerberg-0.jpg> [Дата обращения: 25.08.2023]
20. https://indasil.club/uploads/posts/2022-11/1669487026_9-indasil-club-p-ilon-mask-portret-krasivo-9.jpg

[Дата обращения: 25.08.2023]

21. <https://us.123rf.com/450wm/funwayillustration/funwayillustration1311/funwayillustration131100243/funwayillustration131100243-%D1%83%D0%BA%D0%B0%D0%B7%D0%B0%D1%82%D0%B5%D0%BB%D1%8C%D0%BD%D1%8B%D0%B9-%D0%BF%D0%B0%D0%BB%D0%B5%D1%86.jpg?ver=6>

[Дата обращения: 25.08.2023]

22. https://upload.wikimedia.org/wikipedia/commons/thumb/7/75/Col_Charles_Lindbergh.jpg/800px-Col_Charles_Lindbergh.jpg [Дата обращения: 25.08.2023]

23. <https://ballon52.ru/wp-content/uploads/daniel-defo.jpg> [Дата обращения: 25.08.2023]

24. https://upload.wikimedia.org/wikipedia/commons/e/ea/William_Fellowes_Smith.jpg

25. [Дата обращения: 25.08.2023]

26. <https://www.grandespymes.com.ar/wp-content/uploads/2015/11/johnattan-swft.98741.jpg>

[Дата обращения: 25.08.2023]

27. [https://megabook.ru/stream/mediapreview?Key=%D0%A0%D0%B8%D1%87%D0%B0%D1%80%D0%B4%D1%81%D0%BE%D0%BD%20%D0%A1%D1%8D%D0%BC%D1%8E%D1%8D%D0%BB%20\(%D0%BF%D0%BE%D1%80%D1%82%D1%80.\)&Width=654&Height=654](https://megabook.ru/stream/mediapreview?Key=%D0%A0%D0%B8%D1%87%D0%B0%D1%80%D0%B4%D1%81%D0%BE%D0%BD%20%D0%A1%D1%8D%D0%BC%D1%8E%D1%8D%D0%BB%20(%D0%BF%D0%BE%D1%80%D1%82%D1%80.)&Width=654&Height=654)

[Дата обращения: 25.08.2023]

28. <https://upload.wikimedia.org/wikipedia/commons/6/66/WilliamWhistonComet.jpg>

[Дата обращения: 25.08.2023]

29. https://upload.wikimedia.org/wikipedia/commons/1/13/James_Price_%28chemist%29.jpg

[Дата обращения: 25.08.2023]

30. https://biografieonline.it/img/bio/gallery/g/George_Boole.jpg[Дата обращения: 25.08.2023]

31. https://kpfu.ru/portal/docs/F_309119363/20190606_Pushkin1.jpg [Дата обращения: 25.08.2023]

32. <https://dorset-ancestors.com/wp-content/uploads/2011/02/Mary-Anning-Fossil-Collector-Lyme-Regis-edit-11.jpg> [Дата обращения: 25.08.2023]

33. https://upload.wikimedia.org/wikipedia/commons/thumb/5/58/James_Murray_in_a_scriptorium.jpg/800px-James_Murray_in_a_scriptorium.jpg [Дата обращения: 25.08.2023]

34. https://upload.wikimedia.org/wikipedia/commons/c/c5/Portrait_of_The_Right_Rev._Thomas_Burgess_D._F.R.S._%26_F.S.A._%284674673%29.jpg [Дата обращения: 25.08.2023]

35. https://mir-s3-cdn-cf.behance.net/project_modules/2800_opt_1/dafa6956170601.59a3edb85d3e2.jpg

[Дата обращения: 25.08.2023]

36. https://upload.wikimedia.org/wikipedia/commons/thumb/a/ae/Henry_Gally_Knight_Reynolds.png/809px-Henry_Gally_Knight_Reynolds.png[Дата обращения: 25.08.2023]

37. https://upload.wikimedia.org/wikipedia/commons/thumb/0/05/James_Hook_by_Lemuel_Francis_Abbott.jpg/800px-James_Hook_by_Lemuel_Francis_Abbott.jpg [Дата обращения: 25.08.2023]

38. https://upload.wikimedia.org/wikipedia/commons/thumb/0/00/William_Blake_by_Thomas_Phillips.jpg/800px-William_Blake_by_Thomas_Phillips.jpg [Дата обращения: 25.08.2023]

39. https://upload.wikimedia.org/wikipedia/commons/thumb/6/66/Dixon_Denham_by_Thomas_Phillips.jpg/800px-Dixon_Denham_by_Thomas_Phillips.jpg
[Дата обращения: 25.08.2023]
40. https://upload.wikimedia.org/wikipedia/commons/8/8a/Alexander_Wilson_1714-1786.jpg
[Дата обращения: 25.08.2023]
41. https://upload.wikimedia.org/wikipedia/commons/thumb/4/43/John_Mason_Good_Stipple_engraving_by_J._McGahey_after_Rev._Wellcome_V0002322.jpg/739px-John_Mason_Good_Stipple_engraving_by_J._McGahey_after_Rev._Wellcome_V0002322.jpg
[Дата обращения: 25.08.2023]
42. https://sun9-5.userapi.com/impf/ZgNkuf7gLu-w_95IL4CY8wccfgTww0QE9t3dRA/7gH1-OmJ8wM.jpg?size=461x604&quality=96&sign=7921fa73296122b69ddf42fc79f289cc&c_uniq_tag=Ydit54wkkPzrLKOYvYpaeInwLGTIggVK8cn_eIVW1bk&type=album [Дата обращения: 25.08.2023]
43. <https://tipstops.ru/wa-data/public/tipstops/images/be/d4/bed48d45b4555f27f48c90f1c94c251e.1000x500.jpg>
[Дата обращения: 25.08.2023]
44. https://upload.wikimedia.org/wikipedia/commons/thumb/e/e2/James_Smith_by_James_Lonsdale.jpg/800px-James_Smith_by_James_Lonsdale.jpg [Дата обращения: 25.08.2023]
45. https://lh3.googleusercontent.com/pw/ACtC3fUPqmUJOnjn6VT6aPQpoSLOYEjyQqr0yYeCGaX3iTjQhufWbKvvggRx4wSpj6KGSgQ88hifrK7JRIVC1jUD5_yQb74gsPCfNxj--oHhjtO-f686TsgMfyfrCwWs3TjPETBTQ23q5_D0OPx-K9XFYJk=w704-h903-no?authuser=1
[Дата обращения: 25.08.2023]
46. [https://www.thoughtco.com/thmb/G-GfTJKH0pGtn6jcmjCCVHeFuw=/3186x3600/filters:no_upscale\(\):max_bytes\(150000\):strip_icc\(\)/GettyImages-2696425-5b456935c9e77c003777f61e.jpg](https://www.thoughtco.com/thmb/G-GfTJKH0pGtn6jcmjCCVHeFuw=/3186x3600/filters:no_upscale():max_bytes(150000):strip_icc()/GettyImages-2696425-5b456935c9e77c003777f61e.jpg)
[Дата обращения: 25.08.2023]
47. <https://www.artflakes.com/artwork/products/1993864/poster/105774.jpg?1487277003>
[Дата обращения: 25.08.2023]
48. https://sun954.userapi.com/impf/ND4AMAOGxInDp4LFBpIrupeXQ6p8iTYoIlx7IA/anL2oAIMu_8.jpg?size=1200x675&quality=95&sign=ddcc675769b2d942ba002644e4026a8b&c_uniq_tag=7yqQxmgeiOUVtaBavp-XRimjDnesHXewLxCSew3UOs&type=album [Дата обращения: 25.08.2023]
49. https://upload.wikimedia.org/wikipedia/commons/thumb/5/51/Lewis_Carroll_1863.jpg/800px-Lewis_Carroll_1863.jpg [Дата обращения: 25.08.2023]
50. [https://www.thoughtco.com/thmb/mPfkNL09jOA0i4Q0ck268PywGIw=/1500x0/filters:no_upscale\(\):max_bytes\(150000\):strip_icc\(\)/john-keats-171213642-228b2000282a40da8c4963436e0acf52.jpg](https://www.thoughtco.com/thmb/mPfkNL09jOA0i4Q0ck268PywGIw=/1500x0/filters:no_upscale():max_bytes(150000):strip_icc()/john-keats-171213642-228b2000282a40da8c4963436e0acf52.jpg)
[Дата обращения: 25.08.2023]
51. https://www.ecured.cu/images/8/8e/Anne_Bronte.jpg [Дата обращения: 25.08.2023]
52. https://upload.wikimedia.org/wikipedia/commons/0/02/Louisa_Anne_Meredith03.jpg
53. [Дата обращения: 25.08.2023]

54. https://пс-пересвет.рф/wp-content/uploads/2019/09/ivan.grozniy_official_11925843_1153208231375541_1976025233_n.jpg
[Дата обращения: 25.08.2023]
55. https://www.aboutbritain.com/images/articles/big/tudor-explorers-AdobeStock_55480129.jpg
[Дата обращения: 25.08.2023]
56. <https://klimbim2014.files.wordpress.com/2017/10/nicholas-ii-of-russia-bw.jpg>
[Дата обращения: 25.08.2023]
57. https://avatars.dzeninfra.ru/get-zen_doc/5290304/pub_60f73d9733dfcb029f407944_60f7426aef98b3251f8d408b/scale_1200
[Дата обращения: 25.08.2023]
58. <https://i.pinimg.com/originals/31/37/fe/3137fe62258cdfadb53ac9f7f33c15ab.jpg>
[Дата обращения: 25.08.2023]
59. <https://www.britainexpress.com/images/attractions/editor3/269-King-George-I.jpg>
[Дата обращения: 25.08.2023]
60. <https://media.gettyimages.com/photos/english-scholar-robert-burton-1628-his-most-famous-work-the-anatomy-picture-id80547141> [Дата обращения: 25.08.2023]
61. <https://www.thefamouspeople.com/profiles/images/ben-jonson-3.jpg>[Дата обращения: 25.08.2023]
62. https://www.free-ebooks.net/book-images/1395293545/index-23_1.jpg [Дата обращения: 25.08.2023]
63. <https://img.razrisyika.ru/img/38/1200/148148-korolevskaya-karta-evropy.jpg>
[Дата обращения: 25.08.2023]
64. <https://img.razrisyika.ru/img/92/900/364539-karta-velikobritanii-13.jpg>[Дата обращения: 25.08.2023]
65. <https://img.razrisyika.ru/img/161/640354-karta-ssha-6.jpg> [Дата обращения: 25.08.2023]